

令和3年11月18日

**速報**

**県内商工会地域を取り巻く景気動向について**

(中小企業景気動向調査結果:令和3年10~12月期実績、令和4年1~3月期見通し)

福井県商工会連合会

<調査概要>

この調査は、商工会の経営指導員による訪問面接調査により、福井県内商工会地域の中小企業の経済動向について、四半期ごとに収集・分析して提供することにより、経営改善普及事業の効果的な実施に資するものです。

今回の調査は、11月15日時点の動向について、県内の商工会会員事業所165社を対象に実施し、165社から回答を得ました。

<DI値>

前年同期と比較し、増加・改善した企業割合から減少・悪化した企業割合を引いた値(単位:ポイント)で、DI値の推移から業況・売上高など各項目の景気動向を判断します。

◆今期(令和3年10月~12月期)

令和2年10月~12月期と比較した今期(令和3年10月~12月期)の状況

◆来期(令和4年1~3月期)

令和3年1月~3月期と比較した来期(令和4年1月~3月期)の見通し

**今期(令和3年10~12月期)の実績および来期(令和4年1~3月期)の見通し**

**[業界全体の業況]**

今期(令和3年10月~12月期)の業界全体の業況については、▲31.2となり、前期(令和3年7月~9月期)▲29.4と比較してわずかに悪化した。

来期(令和4年1月~3月期)は、▲23.1となり、改善となる見通し。

**[業種別の業況]**

- ・製造業：今期はやや悪化し、来期は改善となる見通し
- ・建設業：今期は悪化し、来期は改善となる見通し
- ・小売業：今期は改善し、来期はわずかに改善となる見通し
- ・サービス業：今期は悪化し、来期は改善となる見通し

## 【前期比(令和3年7～9月)】

### ・業況

令和3年10～12月の業況実績は、全体でわずかに悪化（▲29.4→▲31.2）となった。

業種別では、

製造業でやや悪化	(▲15.8→▲18.9)	
建設業で悪化	( 0.0→▲17.4)	
小売業で改善	(▲47.0→▲36.0)	
サービス業で悪化	(▲36.0→▲42.0)	となった。

令和4年1～3月の業況見通しは、全体で改善（▲31.2→▲23.1）となる見通し。

業種別では、

製造業で改善	(▲18.9→ 0.0)	
建設業でやや悪化	(▲17.4→▲21.7)	
小売業でわずかに改善	(▲36.0→▲34.7)	
サービス業で改善	(▲42.0→▲28.6)	となる見通し。

### ・売上高

令和3年10～12月の売上高実績は、全体で悪化（▲31.9→▲38.4）となった。

業種別では、

製造業で改善	(▲18.4→▲13.2)	
建設業で大幅に悪化	( 0.0→▲30.5)	
小売業で変わらず	(▲42.3→▲42.3)	
サービス業で悪化	(▲46.0→▲56.9)	となった。

令和4年1～3月の売上高見通しは、全体で改善（▲38.4→▲21.0）となる見通し。

業種別では、

製造業で改善	(▲13.2→▲ 8.1)	
建設業で改善	(▲30.5→▲21.7)	
小売業で改善	(▲42.3→▲27.0)	
サービス業で大幅に改善	(▲56.9→▲24.0)	となる見通し。

### ・採算

令和3年10～12月の採算状況は、全体で悪化（▲35.2→▲40.8）となった。

業種別では、

製造業で改善	(▲27.7→▲16.2)	
建設業で悪化	(▲25.0→▲33.3)	
小売業で悪化	(▲44.2→▲50.0)	
サービス業で悪化	(▲36.0→▲53.1)	となった。

令和4年1～3月の採算見通しは、全体で改善（▲40.8→▲30.8）となる見通し。

業種別では、

製造業で横ばい	(▲16.2→▲15.8)	
建設業で改善	(▲33.3→▲25.0)	
小売業で改善	(▲50.0→▲40.4)	
サービス業で改善	(▲53.1→▲35.4)	となる見通し。

## ・資金繰り

令和3年10～12月の資金繰りは全体でわずかに悪化（▲20.3→▲21.6）となった。

業種別では、

製造業で改善	(▲13.5→ 0.0)	
建設業で悪化	( 4.1→▲ 8.7)	
小売業でわずかに悪化	(▲28.9→▲30.8)	
サービス業で悪化	(▲28.6→▲35.6)	となった。

令和4年1～3月の資金繰り見通しは、全体でわずかに悪化（▲21.6→▲23.0）となる見通し。

業種別では、

製造業でやや改善	( 0.0→ 2.7)	
建設業でやや悪化	(▲ 8.7→▲13.1)	
小売業でやや悪化	(▲30.8→▲34.6)	
サービス業で変わらず	(▲35.6→▲35.6)	となる見通し。

## ・従業員数

令和3年10～12月の従業員数はやや悪化（▲7.0→▲8.7）となった。

業種別では、

製造業で悪化	( 2.9→▲ 2.8)	
建設業でやや改善	(▲ 9.5→▲ 4.7)	
小売業で横ばい	(▲ 8.9→▲ 8.5)	
サービス業でやや悪化	(▲11.9→▲15.6)	となった。

令和4年1～3月の従業員数は全体でわずかにやや改善（▲8.7→▲6.1）の見通し。

業種別では、

製造業で横ばい	(▲ 2.8→▲ 2.9)	
建設業で変わらず	(▲ 4.7→▲ 4.7)	
小売業でやや改善	(▲ 8.5→▲ 4.3)	
サービス業でやや改善	(▲15.6→▲11.1)	となる見通し。

## ・設備投資

令和3年10～12月に設備投資を実施した企業は、全体の13.4%で、前回調査時点(令和3年7～9月期：17.4%)より4%減少した。



(中小企業景況調査結果速報データ)

◆令和3年10～12月期実績、令和4年1～3月期見通し

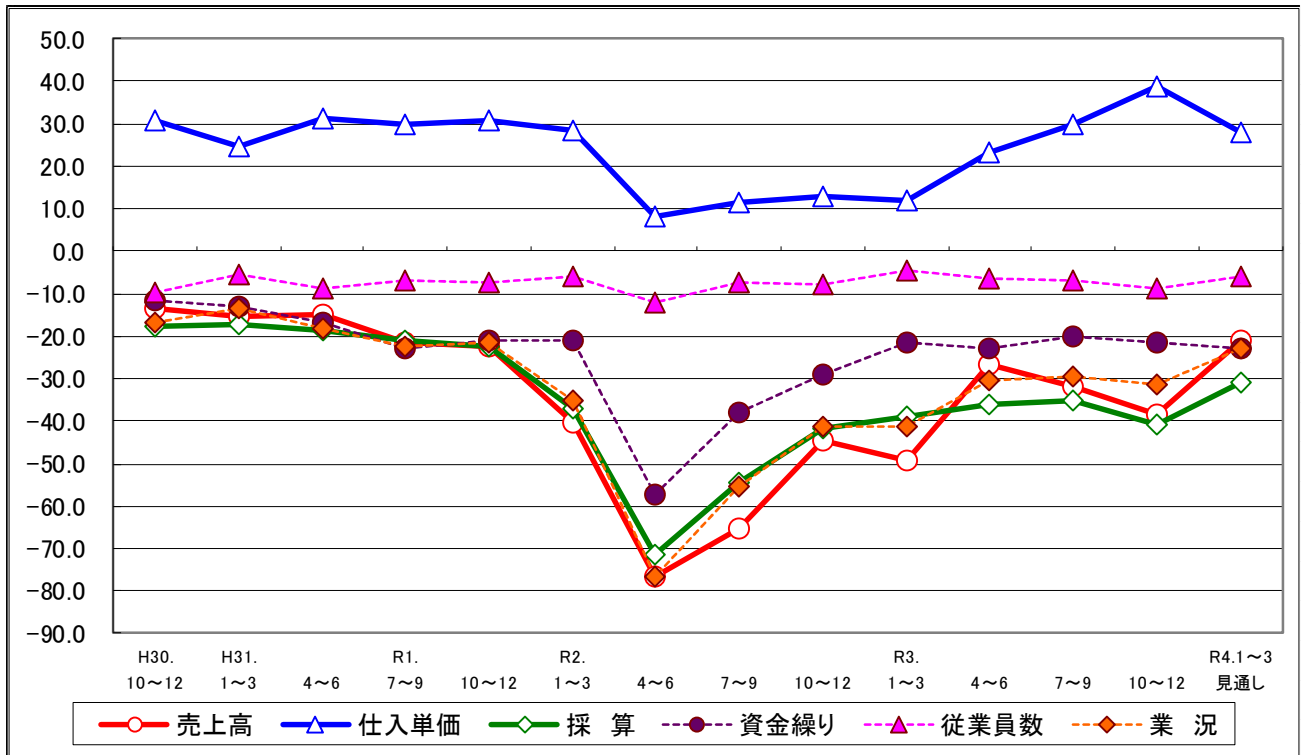
調査時期: 令和3年11月15日時点

調査対象: 県内商工会地域の165事業所

全体(福井県商工会地域中小企業)の景況

景気動向推移(前年同期比:DI値)

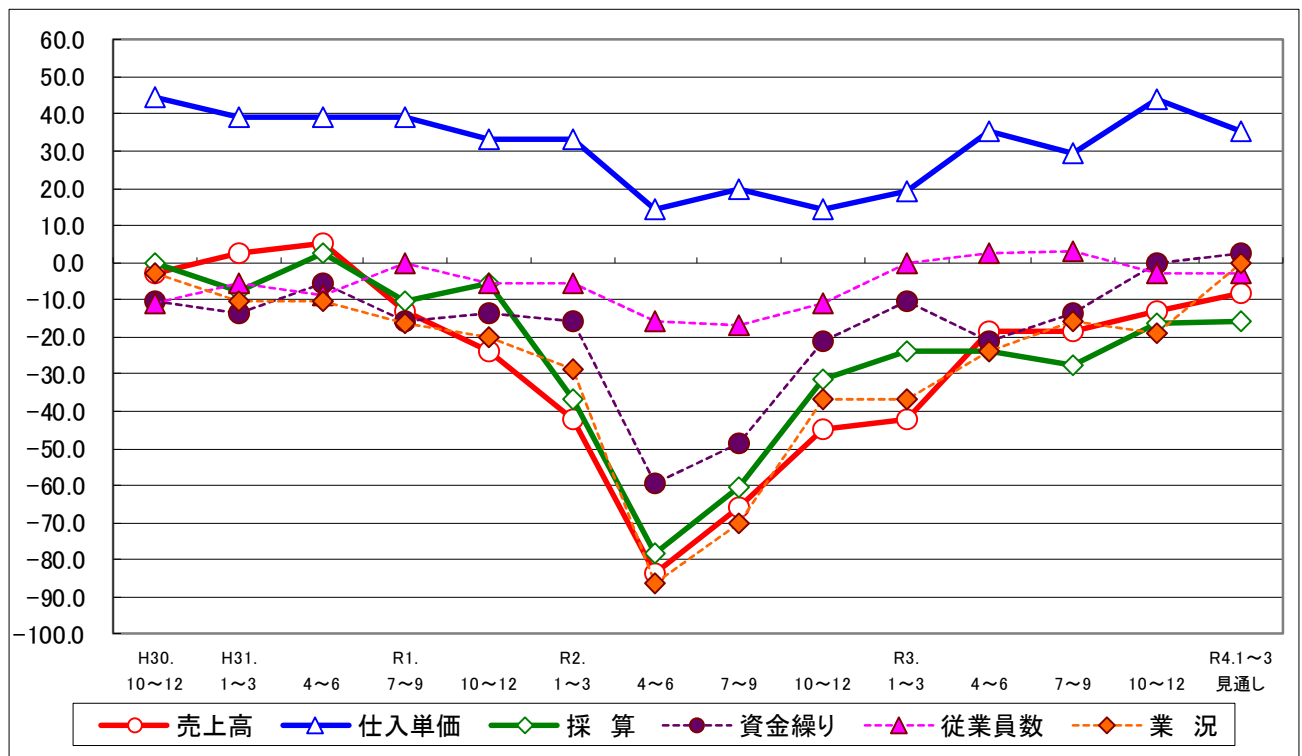
期別/項目別	売上高	仕入単価	採算	資金繰り	従業員数	業況
H30.10～12	▲ 13.3	30.9	▲ 17.6	▲ 11.5	▲ 9.5	▲ 17.0
H31.1～3	▲ 15.2	24.7	▲ 17.2	▲ 12.8	▲ 5.4	▲ 13.4
4～6	▲ 14.8	31.4	▲ 18.7	▲ 16.8	▲ 8.8	▲ 18.0
R1.7～9	▲ 21.3	29.7	▲ 21.0	▲ 22.7	▲ 6.8	▲ 22.5
10～12	▲ 22.6	31.0	▲ 22.2	▲ 20.9	▲ 7.4	▲ 21.6
R2.1～3	▲ 40.3	28.6	▲ 37.2	▲ 21.1	▲ 5.9	▲ 35.2
4～6	▲ 76.6	8.1	▲ 71.5	▲ 57.3	▲ 12.2	▲ 76.4
7～9	▲ 65.1	11.3	▲ 54.6	▲ 38.0	▲ 7.5	▲ 55.3
10～12	▲ 44.7	13.1	▲ 41.8	▲ 29.0	▲ 8.0	▲ 41.5
R3.1～3	▲ 49.1	11.8	▲ 38.7	▲ 21.4	▲ 4.7	▲ 41.4
4～6	▲ 26.5	23.4	▲ 36.2	▲ 22.7	▲ 6.6	▲ 30.6
7～9	▲ 31.9	30.0	▲ 35.2	▲ 20.3	▲ 7.0	▲ 29.4
10～12	▲ 38.4	39.0	▲ 40.8	▲ 21.6	▲ 8.7	▲ 31.2
R4.1～3見通し	▲ 21.0	27.8	▲ 30.8	▲ 23.0	▲ 6.1	▲ 23.1



# 製造業(福井県商工会地域中小企業)の景況

## 景気動向(前年同期比:DI値)

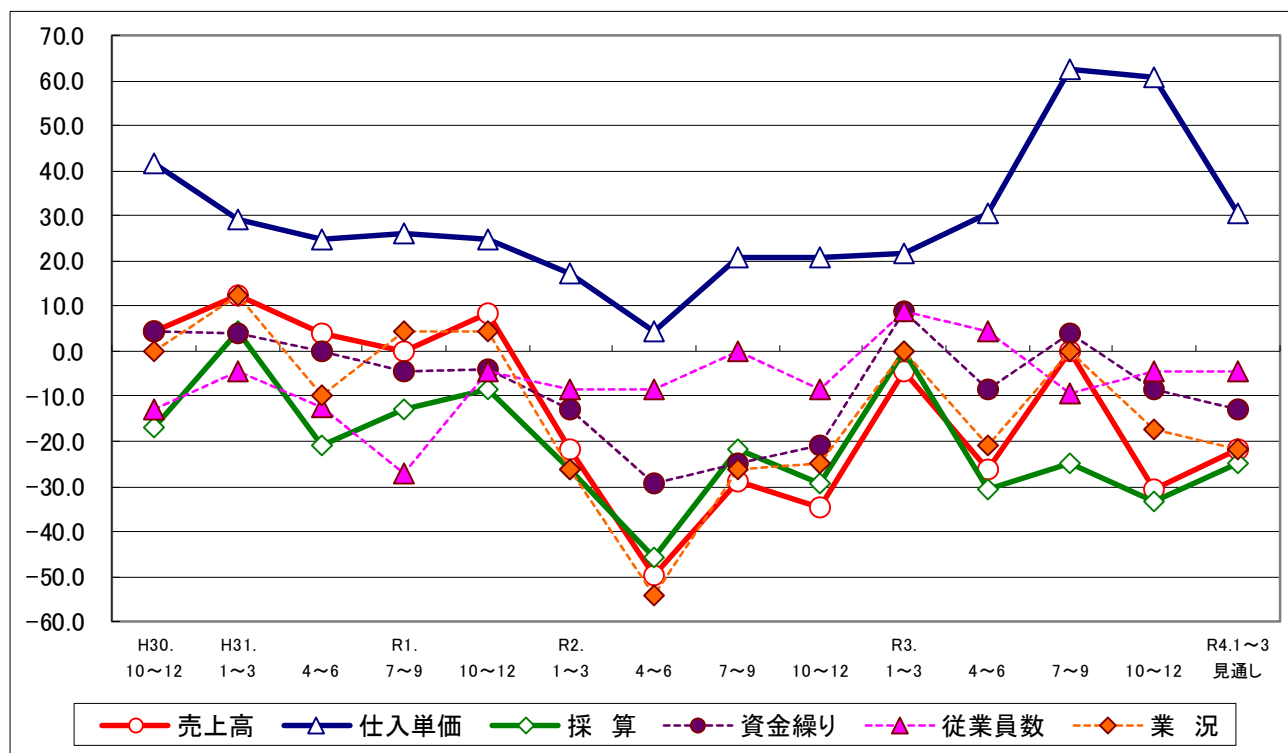
期別/項目別	売上高	仕入単価	採算	資金繰り	従業員数	業況
H30.10~12	▲ 2.7	44.4	0.0	▲ 10.5	▲ 11.1	▲ 2.7
H31.1~3	2.7	38.9	▲ 7.9	▲ 13.5	▲ 5.6	▲ 10.5
4~6	5.2	38.9	2.6	▲ 5.3	▲ 8.8	▲ 10.5
R1.7~9	▲ 13.2	38.9	▲ 10.6	▲ 15.8	0.0	▲ 16.2
10~12	▲ 23.7	33.3	▲ 5.4	▲ 13.5	▲ 5.6	▲ 20.0
R2.1~3	▲ 42.1	33.3	▲ 36.8	▲ 15.8	▲ 5.6	▲ 28.9
4~6	▲ 83.8	14.3	▲ 78.4	▲ 59.5	▲ 15.6	▲ 86.5
7~9	▲ 65.8	20.0	▲ 60.6	▲ 48.7	▲ 16.7	▲ 70.3
10~12	▲ 44.7	14.3	▲ 31.6	▲ 21.0	▲ 11.1	▲ 36.9
R3.1~3	▲ 42.1	19.4	▲ 23.7	▲ 10.5	0.0	▲ 36.8
4~6	▲ 18.4	35.3	▲ 23.7	▲ 21.1	2.7	▲ 23.7
7~9	▲ 18.4	29.5	▲ 27.7	▲ 13.5	2.9	▲ 15.8
10~12	▲ 13.2	44.1	▲ 16.2	0.0	▲ 2.8	▲ 18.9
R4.1~3見通し	▲ 8.1	35.3	▲ 15.8	2.7	▲ 2.9	0.0



## 建設業(福井県商工会地域中小企業)の景況

### 景気動向(前年同期比:DI値)

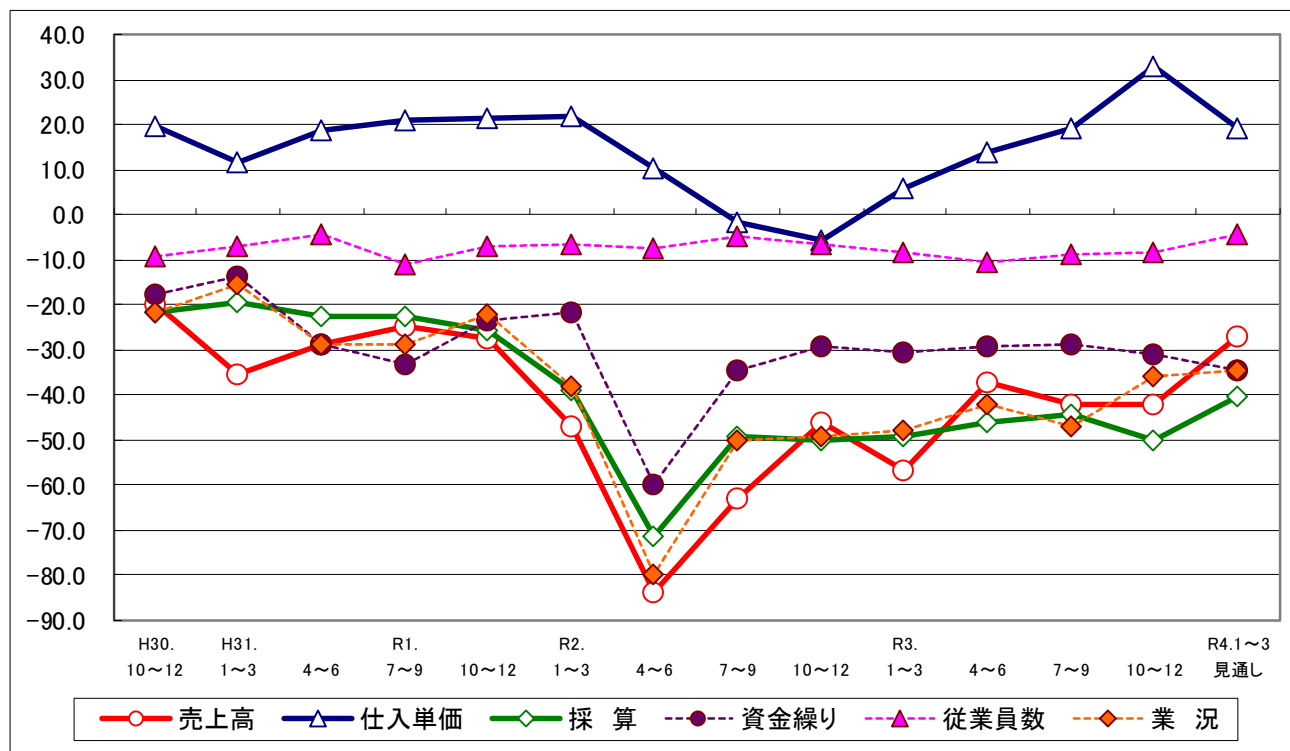
期別/項目別	売上高	仕入単価	採算	資金繰り	従業員数	業況
H30.10~12	4.2	41.7	▲ 16.7	4.2	▲ 13.0	0.0
H31.1~3	12.5	29.2	4.2	4.1	▲ 4.3	12.5
4~6	4.1	25.0	▲ 20.8	0.0	▲ 12.5	▲ 10.0
R1.7~9	0.0	26.1	▲ 13.0	▲ 4.3	▲ 27.3	4.3
10~12	8.3	25.0	▲ 8.3	▲ 4.1	▲ 4.4	4.2
R2.1~3	▲ 21.8	17.4	▲ 26.1	▲ 13.1	▲ 8.7	▲ 26.1
4~6	▲ 49.9	4.2	▲ 45.8	▲ 29.2	▲ 8.7	▲ 54.1
7~9	▲ 29.1	20.8	▲ 21.8	▲ 25.0	0.0	▲ 26.1
10~12	▲ 34.8	20.8	▲ 29.2	▲ 20.9	▲ 8.7	▲ 25.0
R3.1~3	▲ 4.4	21.7	0.0	8.7	8.7	0.0
4~6	▲ 26.1	30.4	▲ 30.5	▲ 8.4	4.5	▲ 20.8
7~9	0.0	62.5	▲ 25.0	4.1	▲ 9.5	0.0
10~12	▲ 30.5	60.9	▲ 33.3	▲ 8.7	▲ 4.7	▲ 17.4
R4.1~3見通し	▲ 21.7	30.4	▲ 25.0	▲ 13.1	▲ 4.7	▲ 21.7



## 小売業(福井県商工会地域中小企業)の景況

### 景気動向(前年同期比:DI値)

期別/項目別	売上高	仕入単価	採算	資金繰り	従業員数	業況
H30.10~12	▲ 19.7	19.6	▲ 21.6	▲ 17.6	▲ 9.3	▲ 21.6
H31.1~3	▲ 35.3	11.8	▲ 19.6	▲ 13.7	▲ 7.0	▲ 15.6
4~6	▲ 28.6	18.8	▲ 22.5	▲ 28.6	▲ 4.5	▲ 28.6
R1.7~9	▲ 25.0	20.8	▲ 22.4	▲ 33.3	▲ 11.2	▲ 28.6
10~12	▲ 27.4	21.5	▲ 25.5	▲ 23.5	▲ 6.9	▲ 22.0
R2.1~3	▲ 47.0	22.0	▲ 39.2	▲ 21.6	▲ 6.7	▲ 38.0
4~6	▲ 83.6	10.2	▲ 71.5	▲ 60.0	▲ 7.4	▲ 79.6
7~9	▲ 62.8	▲ 1.9	▲ 49.0	▲ 34.6	▲ 4.6	▲ 50.0
10~12	▲ 46.2	▲ 5.8	▲ 50.0	▲ 29.4	▲ 6.7	▲ 49.0
R3.1~3	▲ 56.9	5.9	▲ 49.0	▲ 30.6	▲ 8.5	▲ 48.0
4~6	▲ 37.3	13.8	▲ 46.1	▲ 29.4	▲ 10.4	▲ 42.0
7~9	▲ 42.3	19.2	▲ 44.2	▲ 28.9	▲ 8.9	▲ 47.0
10~12	▲ 42.3	32.7	▲ 50.0	▲ 30.8	▲ 8.5	▲ 36.0
R4.1~3見通し	▲ 27.0	19.3	▲ 40.4	▲ 34.6	▲ 4.3	▲ 34.7

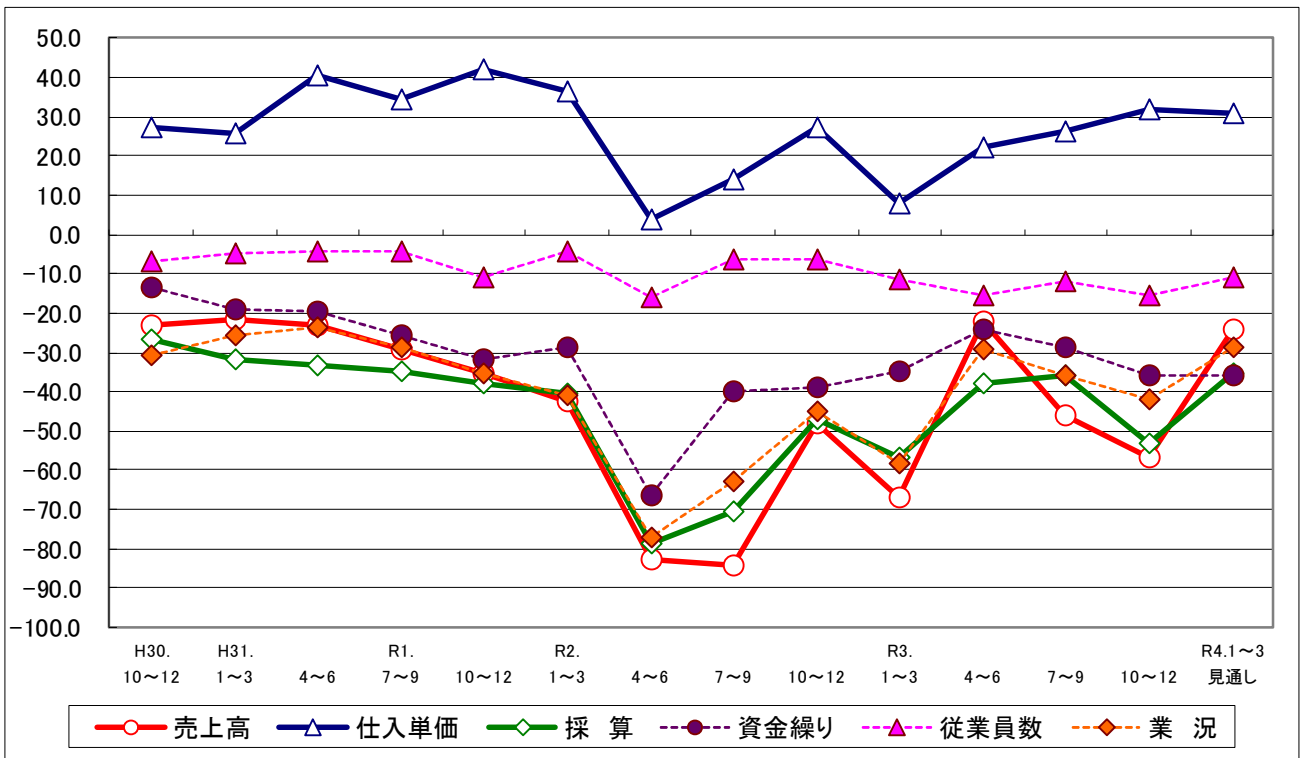




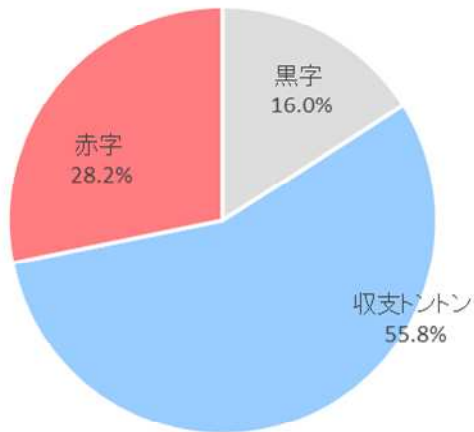
# サービス業(福井県商工会地域中小企業)の景況

## 景気動向(前年同期比:DI値)

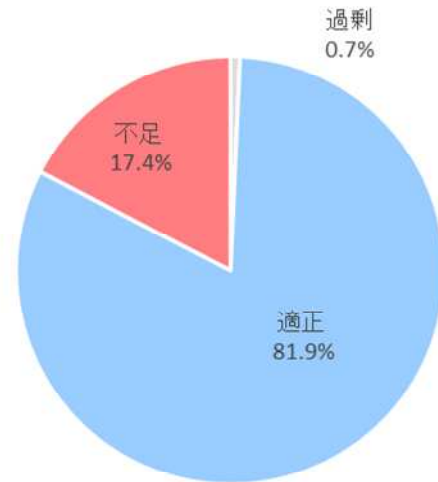
期別/項目別	売上高	仕入単価	採算	資金繰り	従業員数	業況
H30.10~12	▲ 23.0	27.4	▲ 26.9	▲ 13.4	▲ 6.7	▲ 30.8
H31.1~3	▲ 21.6	25.5	▲ 32.0	▲ 19.2	▲ 4.6	▲ 25.5
4~6	▲ 23.0	40.4	▲ 33.4	▲ 19.6	▲ 4.3	▲ 23.5
R1.7~9	▲ 29.4	34.6	▲ 34.6	▲ 25.5	▲ 4.3	▲ 28.9
10~12	▲ 35.3	42.0	▲ 38.0	▲ 32.0	▲ 10.9	▲ 35.4
R2.1~3	▲ 42.3	36.6	▲ 40.4	▲ 28.6	▲ 4.2	▲ 41.1
4~6	▲ 82.7	3.9	▲ 78.8	▲ 66.6	▲ 15.9	▲ 76.9
7~9	▲ 84.0	13.8	▲ 70.5	▲ 40.0	▲ 6.5	▲ 62.7
10~12	▲ 48.0	27.4	▲ 47.1	▲ 38.8	▲ 6.3	▲ 45.1
R3.1~3	▲ 66.7	7.8	▲ 56.9	▲ 34.7	▲ 11.4	▲ 58.0
4~6	▲ 22.0	22.0	▲ 38.0	▲ 23.9	▲ 15.6	▲ 29.2
7~9	▲ 46.0	26.0	▲ 36.0	▲ 28.6	▲ 11.9	▲ 36.0
10~12	▲ 56.9	32.0	▲ 53.1	▲ 35.6	▲ 15.6	▲ 42.0
R4.1~3見通し	▲ 24.0	30.6	▲ 35.4	▲ 35.6	▲ 11.1	▲ 28.6



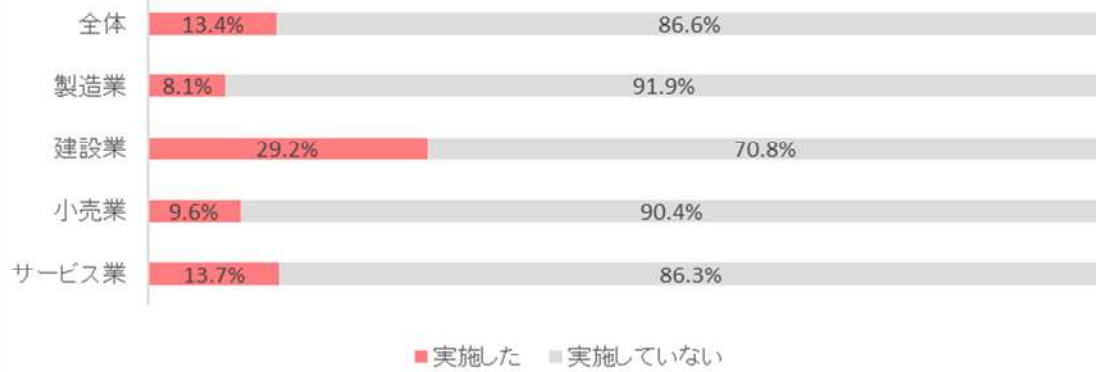
採算(今期水準)



従業員数(今期水準)



業種別設備投資(今期水準)



業種別設備投資(来期計画)

