

令和3年6月7日

速報

県内商工会地域を取り巻く景気動向について

(中小企業景気動向調査結果:令和3年4~6月期実績、令和3年7~9月期見通し)

福井県商工会連合会

<調査概要>

この調査は、商工会の経営指導員による訪問面接調査により、福井県内商工会地域の中小企業の経済動向について、四半期ごとに収集・分析して提供することにより、経営改善普及事業の効果的な実施に資するものです。

今回の調査は、6月1日時点の動向について、県内の商工会会員事業所165社を対象に実施し、165社から回答を得ました。

<DI値>

増加・改善した企業割合から減少・悪化した企業割合を引いた値(単位:ポイント)で、DI値の推移から業況・売上高など各項目の景気動向を判断します。

今回は、今期(令和3年4~6月期)の実績、来期(令和3年7~9月期)の見通しを、前年同期(令和2年4~6月期、令和2年7~9月期)と比較し算出したDI値を、前期(令和3年1~3月期)、来期(令和3年7~9月期)と比較しています。

今期(令和3年4~6月期)の実績および来期(令和3年7~9月期)の見通し

[業界全体の業況]

業界全体の業況については、前々期(令和2年10~12月期)▲41.5、前期▲41.4と改善し、今期は▲30.6と改善した。

来期は、▲30.7(前期差0.1ポイント)となり、横ばいとなる見通し

[業種別の業況]

- ・製造業：今期は改善し、来期は大幅に改善する見通し
- ・建設業：今期は大幅に悪化し、来期はわずかに悪化する見通し
- ・小売業：今期は改善し、来期はやや改善する見通し
- ・サービス業：今期は大幅に改善し、来期は悪化する見通し

【前期比(令和3年1～3月)】

・業況

令和3年4～6月の業況実績は、全体で改善(▲41.4→▲30.6)となった。

業種別では、

製造業で改善	(▲36.8→▲23.7)	
建設業で大幅に悪化	(▲0.0→▲20.8)	
小売業で改善	(▲48.0→▲42.0)	
サービス業で大幅に改善	(▲58.0→▲29.2)	となった。

令和3年7～9月の業況見通しは、全体で横ばい(▲30.6→▲30.7)となる見通し。

業種別では、

製造業で大幅に改善	(▲23.7→▲0.0)	
建設業でわずかに悪化	(▲20.8→▲22.7)	
小売業でやや改善	(▲42.0→▲39.6)	
サービス業で悪化	(▲29.2→▲49.0)	となる見通し。

・売上高

令和3年4～6月の売上高実績は、全体で大幅に改善(▲49.1→▲26.5)となった。

業種別では、

製造業で大幅に改善	(▲42.1→▲18.4)	
建設業で大幅に悪化	(▲4.4→▲26.1)	
小売業で改善	(▲56.9→▲37.3)	
サービス業で大幅に改善	(▲66.7→▲22.0)	となった。

令和3年7～9月の売上高見通しは、全体で横ばい(▲26.5→▲26.1)となる見通し。

業種別では、

製造業で改善	(▲18.4→▲2.6)	
建設業で改善	(▲26.1→▲16.6)	
小売業でやや改善	(▲37.3→▲32.7)	
サービス業で大幅に悪化	(▲22.0→▲45.1)	となる見通し。

・採算

令和3年4～6月の採算状況は、全体でやや改善(▲38.7→▲36.2)となった。

業種別では、

製造業で変わらず	(▲23.7→▲23.7)	
建設業で大幅に悪化	(▲0.0→▲30.5)	
小売業でやや改善	(▲49.0→▲46.1)	
サービス業で改善	(▲56.9→▲38.0)	となった。

令和3年7～9月の採算見通しは、全体でやや改善(▲36.2→▲33.5)となる見通し。

業種別では、

製造業で改善	(▲23.7→▲13.9)	
建設業で改善	(▲30.5→▲18.2)	
小売業で改善	(▲46.1→▲38.5)	
サービス業で悪化	(▲38.0→▲49.0)	となる見通し。

・資金繰り

令和3年4～6月の資金繰りは全体でわずかに悪化（▲21.4→▲22.7）となった。

業種別では、

製造業で悪化 (▲10.5→▲21.1)

建設業で悪化 (8.7→▲ 8.4)

小売業でわずかに改善 (▲30.6→▲29.4)

サービス業で改善 (▲34.7→▲23.9) となった。

令和3年7～9月の資金繰り見通しは、全体でわずかに改善（▲22.7→▲20.9）となる見通し。

業種別では、

製造業で改善 (▲21.1→▲ 2.8)

建設業でやや悪化 (▲ 8.4→▲12.5)

小売業でやや改善 (▲29.4→▲27.4)

サービス業で悪化 (▲23.9→▲31.9) となる見通し。

・従業員数

令和3年4～6月の従業員数はわずかに悪化（▲4.7→▲6.6）となった。

業種別では、

製造業でやや改善 (0.0→ 2.7)

建設業でやや悪化 (8.7→ 4.5)

小売業でわずかに悪化 (▲ 8.5→▲10.4)

サービス業でやや悪化 (▲11.4→▲15.6) となった。

令和3年7～9月の従業員数は全体でやや改善（▲6.6→▲3.4）の見通し。

業種別では、

製造業で改善 (2.7→ 8.8)

建設業でやや悪化 (4.5→ 0.0)

小売業で改善 (▲10.4→▲ 4.3)

サービス業でやや改善 (▲15.6→▲13.3) となる見通し。

・設備投資

令和3年4～6月に設備投資を実施した企業は、全体の13.6%で、前回調査時点(令和3年1～3月期：7.5%)より6.1%増加した。

(中小企業景況調査結果速報データ)

◆令和3年4～6月期実績、令和3年7～9月期見通し

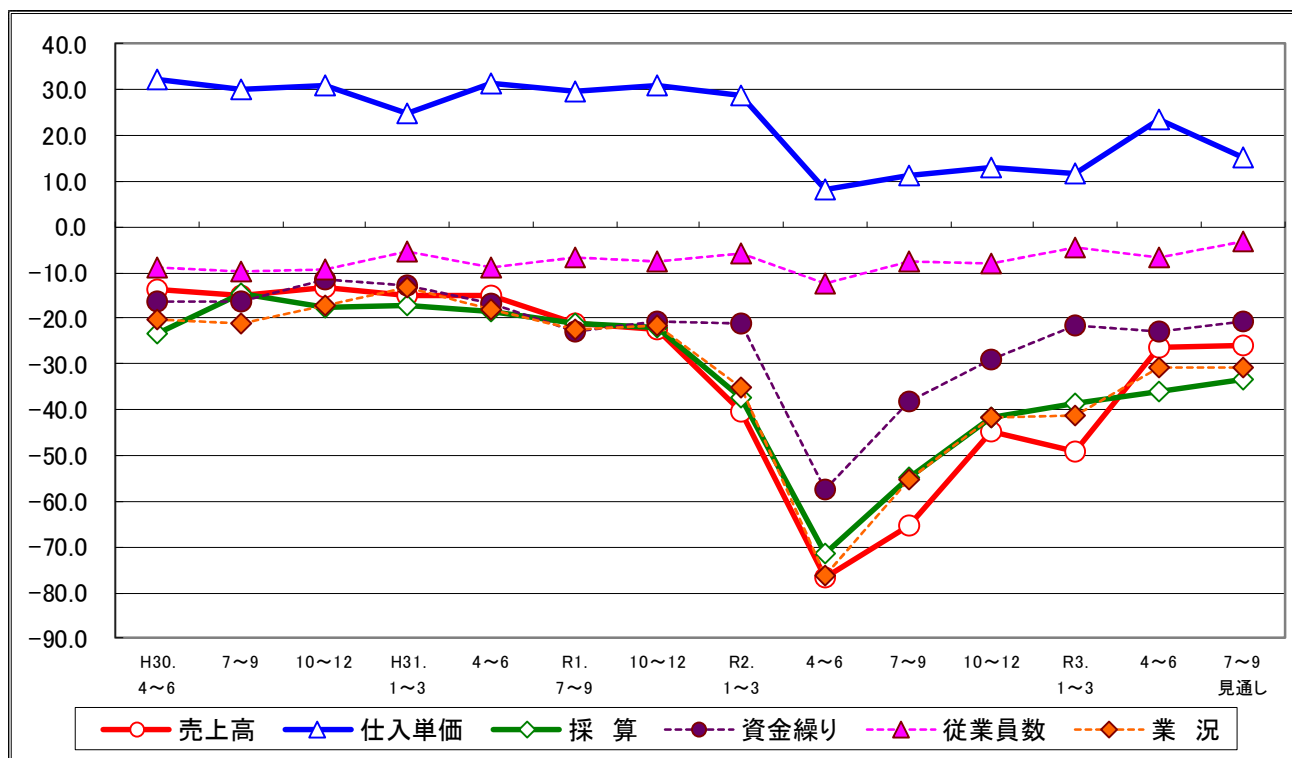
調査時期: 令和3年6月1日時点

調査対象: 県内商工会地域の165事業所

全体(福井県商工会地域中小企業)の景況

景気動向推移(前年同期比:DI値)

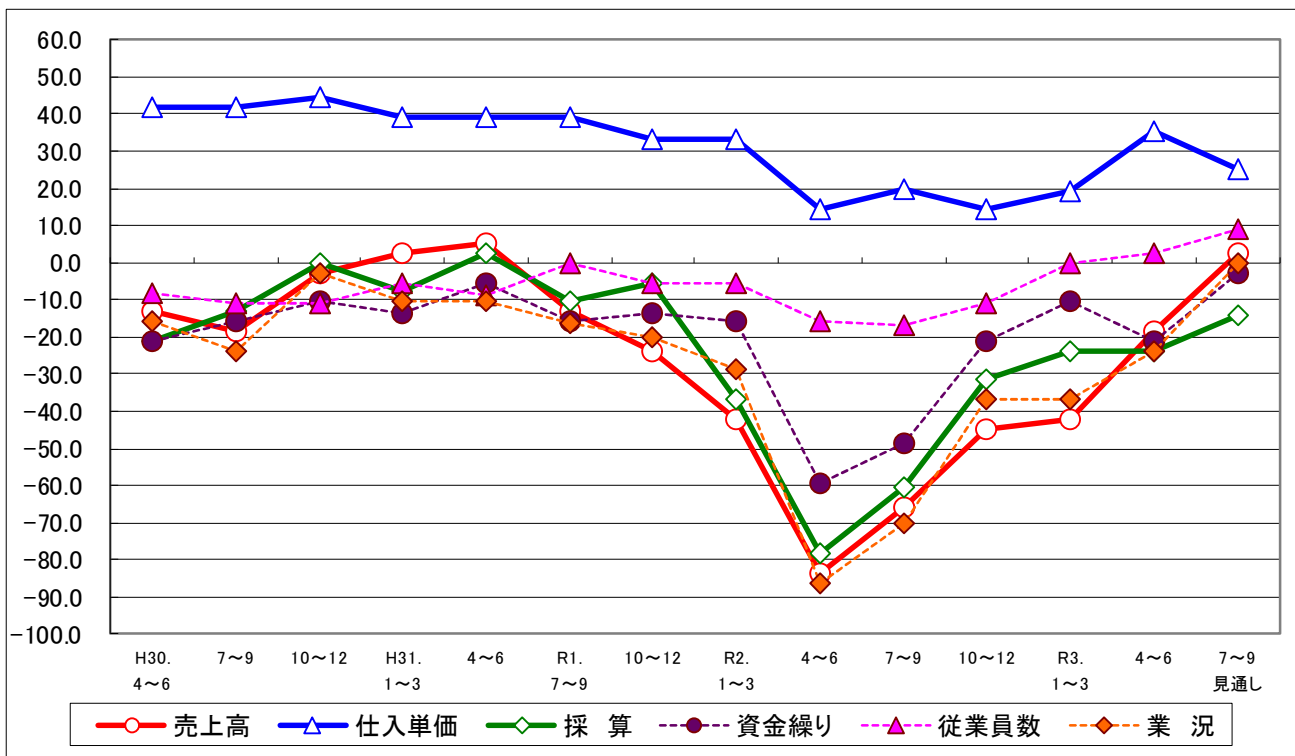
期別/項目別	売上高	仕入単価	採算	資金繰り	従業員数	業況
H30.4～6	▲ 13.9	32.1	▲ 23.2	▲ 16.4	▲ 8.8	▲ 20.1
7～9	▲ 15.1	30.0	▲ 14.5	▲ 16.4	▲ 9.6	▲ 21.2
10～12	▲ 13.3	30.9	▲ 17.6	▲ 11.5	▲ 9.5	▲ 17.0
H31.1～3	▲ 15.2	24.7	▲ 17.2	▲ 12.8	▲ 5.4	▲ 13.4
4～6	▲ 14.8	31.4	▲ 18.7	▲ 16.8	▲ 8.8	▲ 18.0
R1.7～9	▲ 21.3	29.7	▲ 21.0	▲ 22.7	▲ 6.8	▲ 22.5
10～12	▲ 22.6	31.0	▲ 22.2	▲ 20.9	▲ 7.4	▲ 21.6
R2.1～3	▲ 40.3	28.6	▲ 37.2	▲ 21.1	▲ 5.9	▲ 35.2
4～6	▲ 76.6	8.1	▲ 71.5	▲ 57.3	▲ 12.2	▲ 76.4
7～9	▲ 65.1	11.3	▲ 54.6	▲ 38.0	▲ 7.5	▲ 55.3
10～12	▲ 44.7	13.1	▲ 41.8	▲ 29.0	▲ 8.0	▲ 41.5
R3.1～3	▲ 49.1	11.8	▲ 38.7	▲ 21.4	▲ 4.7	▲ 41.4
4～6	▲ 26.5	23.4	▲ 36.2	▲ 22.7	▲ 6.6	▲ 30.6
7～9見通し	▲ 26.1	15.3	▲ 33.5	▲ 20.9	▲ 3.4	▲ 30.7



製造業(福井県商工会地域中小企業)の景況

景気動向(前年同期比:DI値)

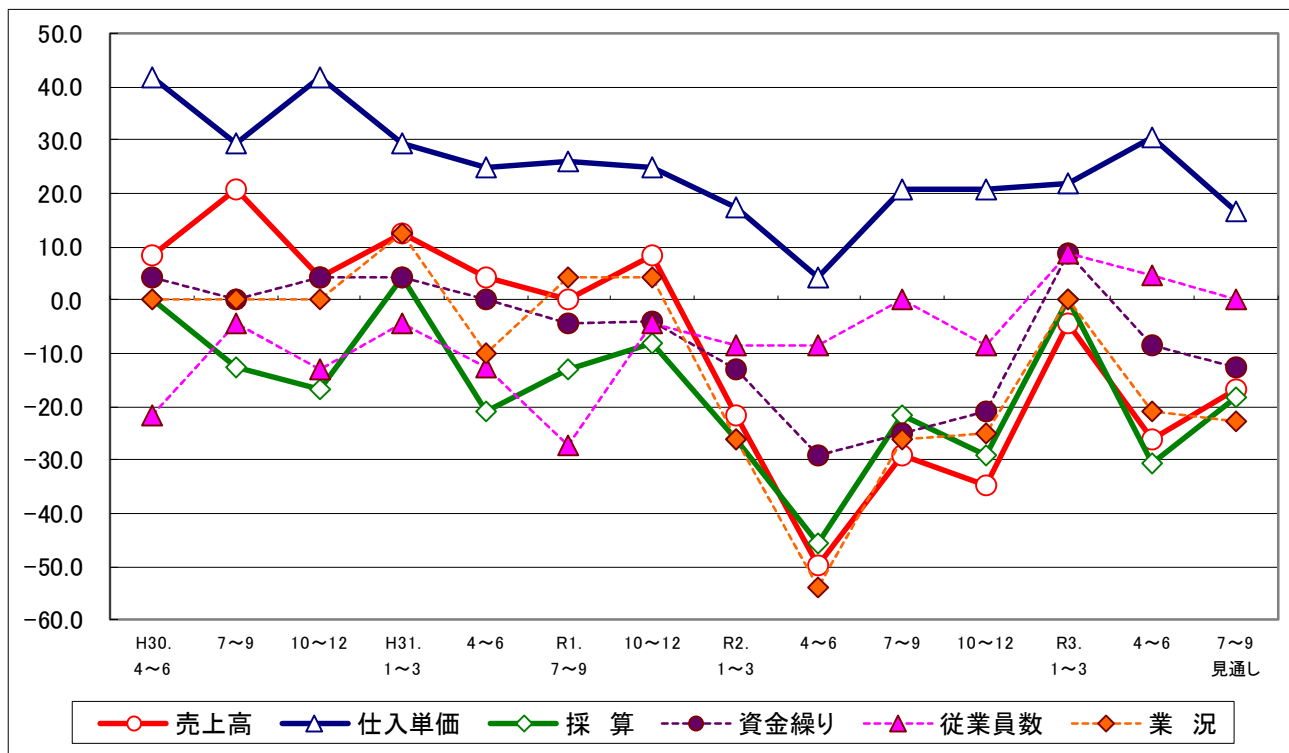
期別/項目別	売上高	仕入単価	採算	資金繰り	従業員数	業況
H30.4~6	▲ 13.2	41.7	▲ 21.0	▲ 21.1	▲ 8.3	▲ 15.7
7~9	▲ 18.4	41.6	▲ 13.2	▲ 15.8	▲ 11.1	▲ 23.6
10~12	▲ 2.7	44.4	0.0	▲ 10.5	▲ 11.1	▲ 2.7
H31.1~3	2.7	38.9	▲ 7.9	▲ 13.5	▲ 5.6	▲ 10.5
4~6	5.2	38.9	2.6	▲ 5.3	▲ 8.8	▲ 10.5
R1.7~9	▲ 13.2	38.9	▲ 10.6	▲ 15.8	0.0	▲ 16.2
10~12	▲ 23.7	33.3	▲ 5.4	▲ 13.5	▲ 5.6	▲ 20.0
R2.1~3	▲ 42.1	33.3	▲ 36.8	▲ 15.8	▲ 5.6	▲ 28.9
4~6	▲ 83.8	14.3	▲ 78.4	▲ 59.5	▲ 15.6	▲ 86.5
7~9	▲ 65.8	20.0	▲ 60.6	▲ 48.7	▲ 16.7	▲ 70.3
10~12	▲ 44.7	14.3	▲ 31.6	▲ 21.0	▲ 11.1	▲ 36.9
R3.1~3	▲ 42.1	19.4	▲ 23.7	▲ 10.5	0.0	▲ 36.8
4~6	▲ 18.4	35.3	▲ 23.7	▲ 21.1	2.7	▲ 23.7
7~9見通し	2.6	25.0	▲ 13.9	▲ 2.8	8.8	0.0



建設業（福井県商工会地域中小企業）の景況

景気動向（前年同期比：DI値）

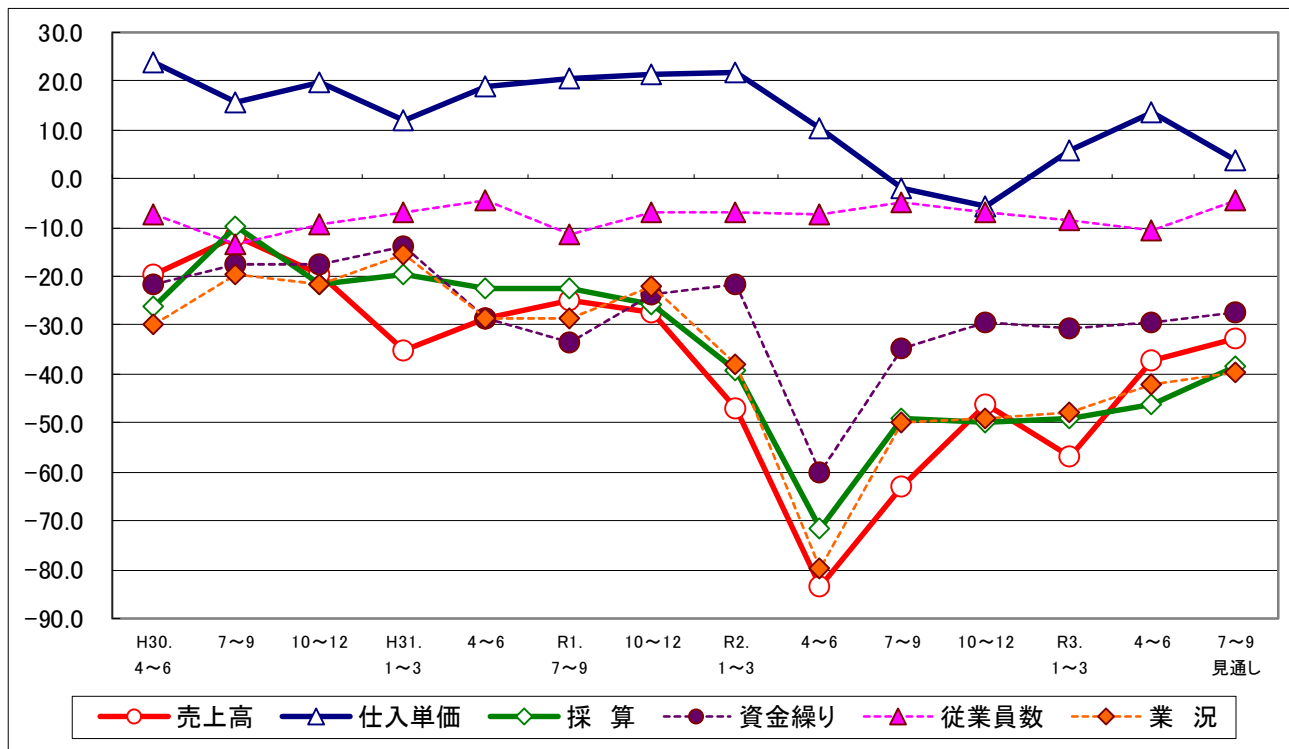
期別/項目別	売上高	仕入単価	採算	資金繰り	従業員数	業況
H30.4~6	8.4	41.7	0.0	4.2	▲ 21.7	0.0
7~9	20.9	29.2	▲ 12.5	0.0	▲ 4.4	0.0
10~12	4.2	41.7	▲ 16.7	4.2	▲ 13.0	0.0
H31.1~3	12.5	29.2	4.2	4.1	▲ 4.3	12.5
4~6	4.1	25.0	▲ 20.8	0.0	▲ 12.5	▲ 10.0
R1.7~9	0.0	26.1	▲ 13.0	▲ 4.3	▲ 27.3	4.3
10~12	8.3	25.0	▲ 8.3	▲ 4.1	▲ 4.4	4.2
R2.1~3	▲ 21.8	17.4	▲ 26.1	▲ 13.1	▲ 8.7	▲ 26.1
4~6	▲ 49.9	4.2	▲ 45.8	▲ 29.2	▲ 8.7	▲ 54.1
7~9	▲ 29.1	20.8	▲ 21.8	▲ 25.0	0.0	▲ 26.1
10~12	▲ 34.8	20.8	▲ 29.2	▲ 20.9	▲ 8.7	▲ 25.0
R3.1~3	▲ 4.4	21.7	0.0	8.7	8.7	0.0
4~6	▲ 26.1	30.4	▲ 30.5	▲ 8.4	4.5	▲ 20.8
7~9見通し	▲ 16.6	16.7	▲ 18.2	▲ 12.5	0.0	▲ 22.7



小売業(福井県商工会地域中小企業)の景況

景気動向(前年同期比:DI値)

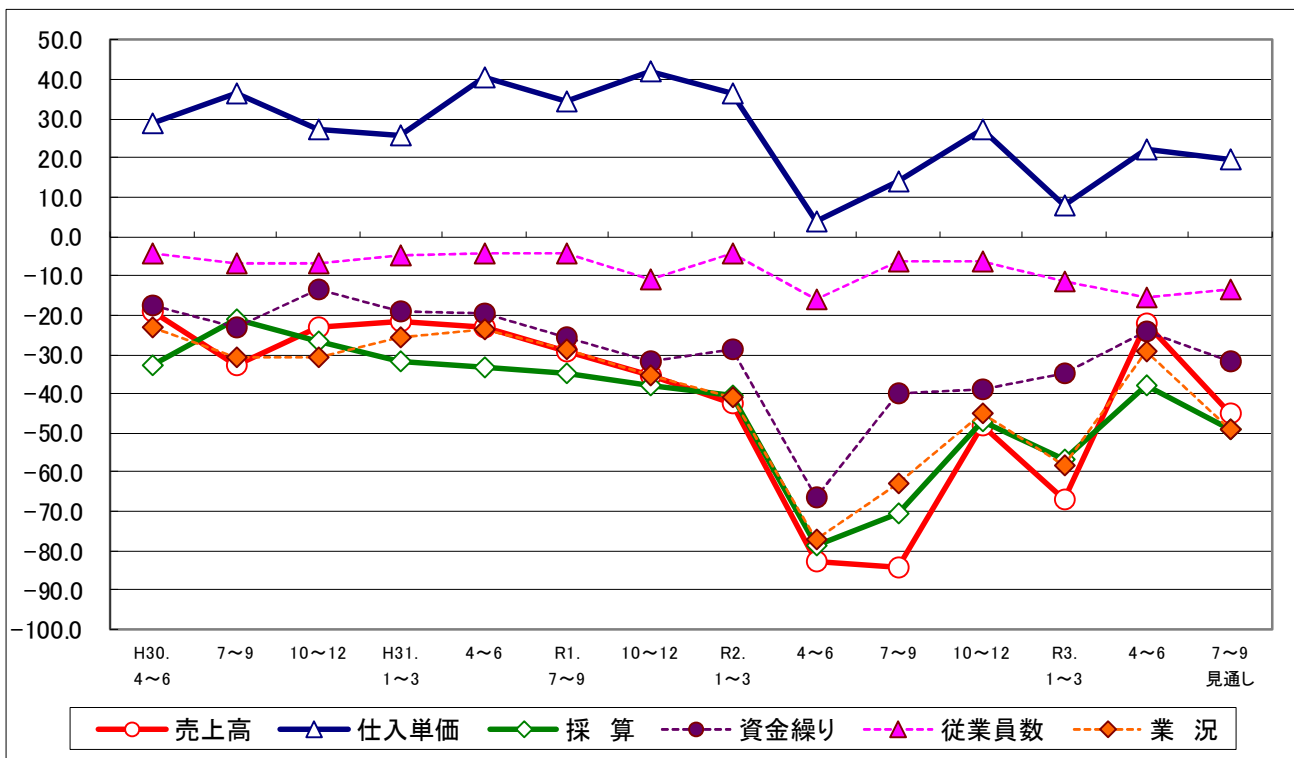
期別/項目別	売上高	仕入単価	採算	資金繰り	従業員数	業況
H30.4~6	▲ 19.6	24.0	▲ 26.0	▲ 21.6	▲ 7.1	▲ 30.0
7~9	▲ 11.8	15.7	▲ 9.8	▲ 17.7	▲ 13.6	▲ 19.6
10~12	▲ 19.7	19.6	▲ 21.6	▲ 17.6	▲ 9.3	▲ 21.6
H31.1~3	▲ 35.3	11.8	▲ 19.6	▲ 13.7	▲ 7.0	▲ 15.6
4~6	▲ 28.6	18.8	▲ 22.5	▲ 28.6	▲ 4.5	▲ 28.6
R1.7~9	▲ 25.0	20.8	▲ 22.4	▲ 33.3	▲ 11.2	▲ 28.6
10~12	▲ 27.4	21.5	▲ 25.5	▲ 23.5	▲ 6.9	▲ 22.0
R2.1~3	▲ 47.0	22.0	▲ 39.2	▲ 21.6	▲ 6.7	▲ 38.0
4~6	▲ 83.6	10.2	▲ 71.5	▲ 60.0	▲ 7.4	▲ 79.6
7~9	▲ 62.8	▲ 1.9	▲ 49.0	▲ 34.6	▲ 4.6	▲ 50.0
10~12	▲ 46.2	▲ 5.8	▲ 50.0	▲ 29.4	▲ 6.7	▲ 49.0
R3.1~3	▲ 56.9	5.9	▲ 49.0	▲ 30.6	▲ 8.5	▲ 48.0
4~6	▲ 37.3	13.8	▲ 46.1	▲ 29.4	▲ 10.4	▲ 42.0
7~9見通し	▲ 32.7	4.0	▲ 38.5	▲ 27.4	▲ 4.3	▲ 39.6



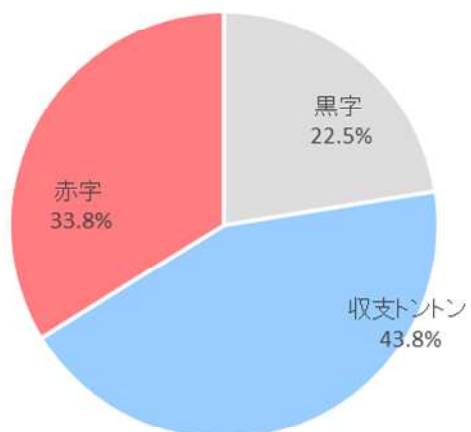
サービス業(福井県商工会地域中小企業)の景況

景気動向(前年同期比:DI値)

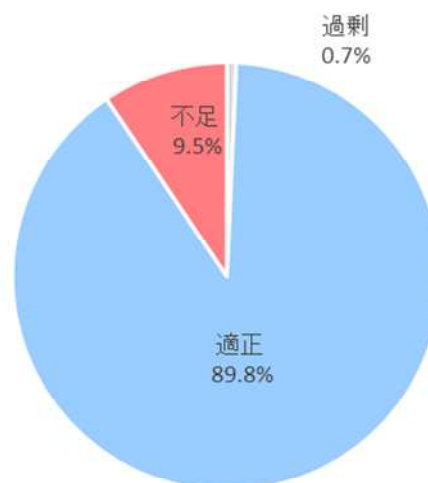
期別/項目別	売上高	仕入単価	採算	資金繰り	従業員数	業況
H30.4~6	▲ 19.2	28.8	▲ 32.7	▲ 17.4	▲ 4.4	▲ 23.1
7~9	▲ 32.7	36.6	▲ 21.2	▲ 23.1	▲ 6.8	▲ 30.8
10~12	▲ 23.0	27.4	▲ 26.9	▲ 13.4	▲ 6.7	▲ 30.8
H31.1~3	▲ 21.6	25.5	▲ 32.0	▲ 19.2	▲ 4.6	▲ 25.5
4~6	▲ 23.0	40.4	▲ 33.4	▲ 19.6	▲ 4.3	▲ 23.5
R1.7~9	▲ 29.4	34.6	▲ 34.6	▲ 25.5	▲ 4.3	▲ 28.9
10~12	▲ 35.3	42.0	▲ 38.0	▲ 32.0	▲ 10.9	▲ 35.4
R2.1~3	▲ 42.3	36.6	▲ 40.4	▲ 28.6	▲ 4.2	▲ 41.1
4~6	▲ 82.7	3.9	▲ 78.8	▲ 66.6	▲ 15.9	▲ 76.9
7~9	▲ 84.0	13.8	▲ 70.5	▲ 40.0	▲ 6.5	▲ 62.7
10~12	▲ 48.0	27.4	▲ 47.1	▲ 38.8	▲ 6.3	▲ 45.1
R3.1~3	▲ 66.7	7.8	▲ 56.9	▲ 34.7	▲ 11.4	▲ 58.0
4~6	▲ 22.0	22.0	▲ 38.0	▲ 23.9	▲ 15.6	▲ 29.2
7~9見通し	▲ 45.1	19.6	▲ 49.0	▲ 31.9	▲ 13.3	▲ 49.0



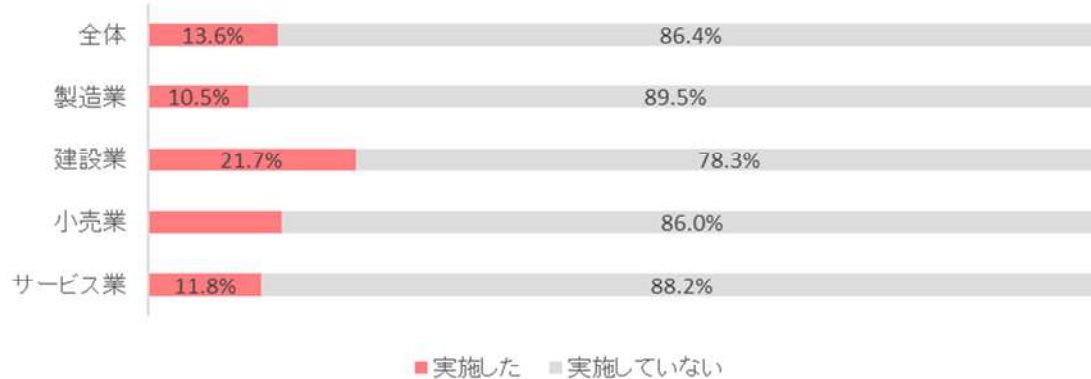
採算(今期水準)



従業員数(今期水準)



業種別設備投資(今期水準)



業種別設備投資(来期計画)

