

速報

県内商工会地域を取り巻く景気動向について

(中小企業景気動向調査結果:令和2年4~6月期実績、令和2年7~9月期見通し)

福井県商工会連合会

<調査概要>

この調査は、商工会の経営指導員による訪問面接調査により、福井県内商工会地域の中小企業の経済動向について、四半期ごとに収集・分析して提供することにより、経営改善普及事業の効果的な実施に資するものです。

今回の調査は、6月1日時点の動向について、県内の商工会会員事業所165社を対象に実施し、164社から回答を得ました。

<DI値>

増加・改善した企業割合から減少・悪化した企業割合を引いた値(単位:ポイント)で、DI値の推移から業況・売上高など各項目の景気動向を判断します。

今期(令和2年4~6月期)の実績および来期(令和2年7~9月期)の見通し

[業界全体の業況]

業界全体の業況については、前々期(令和元年10~12月期)▲21.6、前期▲35.2と悪化となり、今期も▲76.4と大幅に悪化した。

来期は、▲61.8(前期差14.6ポイント)となり、改善する見通し

[業種別の業況]

- ・製造業：今期は大幅に悪化し、来期は改善の見通し
- ・建設業：今期は大幅に悪化し、来期もやや悪化の見通し
- ・小売業：今期は大幅に悪化し、来期は大幅に改善の見通し
- ・サービス業：今期は大幅に悪化し、来期は改善の見通し

【前期比(令和2年1~3月)】

・業況

令和2年4~6月の業況実績は、全体で悪化(▲35.2→▲76.4)となった。

業種別では、

製造業で大幅に悪化 (▲28.9→▲86.5)

建設業で大幅に悪化 (▲26.1→▲54.1)

小売業で大幅に悪化 (▲38.0→▲79.6)

サービス業で大幅に悪化 (▲41.1→▲76.9) となった。

令和2年7～9月の業況見通しは、全体で改善（▲76.4→▲61.8）する見通し。

業種別では、

製造業で改善	(▲86.5→▲74.3)	
建設業でやや悪化	(▲54.1→▲57.1)	
小売業で大幅に改善	(▲79.6→▲56.3)	
サービス業で改善	(▲76.9→▲60.4)	となる見通し。

・売上高

令和2年4～6月の売上高実績は、全体で大幅に悪化（▲40.3→▲76.6）となった。

業種別では、

製造業で大幅に悪化	(▲42.1→▲83.8)	
建設業で大幅に悪化	(▲21.8→▲49.9)	
小売業で大幅に悪化	(▲47.0→▲83.6)	
サービス業で大幅に悪化	(▲42.3→▲82.7)	となった。

令和2年7～9月の売上高見通しは、全体で改善（▲76.6→▲63.1）の見通し。

業種別では、

製造業で改善	(▲83.8→▲73.0)	
建設業で改善	(▲49.9→▲43.5)	
小売業で大幅に改善	(▲83.6→▲58.0)	
サービス業で改善	(▲82.7→▲69.3)	となる見通し。

・採算

令和2年4～6月の採算状況は、全体で大幅に悪化（▲37.2→▲71.5）となった。

業種別では、

製造業で大幅に悪化	(▲36.8→▲78.4)	
建設業で悪化	(▲26.1→▲45.8)	
小売業で大幅に悪化	(▲39.2→▲71.5)	
サービス業で大幅に悪化	(▲40.4→▲78.8)	となった。

令和2年7～9月の採算見通しは、全体で改善（▲71.5→▲60.1）となる見通し。

業種別では、

製造業で改善	(▲78.4→▲70.3)	
建設業でやや悪化	(▲45.8→▲49.9)	
小売業で改善	(▲71.5→▲56.0)	
サービス業で改善	(▲78.8→▲61.6)	となる見通し。

・資金繰り

令和2年4～6月の資金繰りは全体で大幅に悪化（▲21.1→▲57.3）となった。

業種別では、

製造業で大幅に悪化	(▲15.8→▲59.5)	
建設業で悪化	(▲13.1→▲29.2)	
小売業で大幅に悪化	(▲21.6→▲60.0)	
サービス業で大幅に悪化	(▲28.6→▲66.6)	となった。

令和2年7～9月の資金繰り見通しは、全体で改善（▲57.3→▲44.0）となる見通し。

業種別では、

製造業で大幅に改善 (▲59.5→▲39.0)
建設業で変わらず (▲29.2→▲29.2)
小売業で大幅に改善 (▲60.0→▲38.0)
サービス業で改善 (▲66.6→▲60.7) となる見通し。

・従業員数

令和2年4～6月の従業員数は全体で悪化（▲5.9→▲12.2）となった。

業種別では、

製造業で悪化 (▲5.6→▲15.6)
建設業で変わらず (▲8.7→▲8.7)
小売業で横ばい (▲6.7→▲7.4)
サービス業で悪化 (▲4.2→▲15.9) となった。

令和2年7～9月の従業員数は全体でやや改善（▲12.2→▲10.1）となる見通し。

業種別では、

製造業で変わらず (▲15.6→▲15.6)
建設業で横ばい (▲8.7→▲9.1)
小売業で横ばい (▲7.4→▲7.3)
サービス業で改善 (▲15.9→▲9.1) となる見通し。

・設備投資

令和2年4～6月に設備投資を実施した企業は、全体の9.9%で、前回調査時点(令和2年1～3月期：9.2%)より0.7%減少した。

(中小企業景況調査結果速報データ)

◆令和2年4～6月期実績、令和2年7～9月期見通し

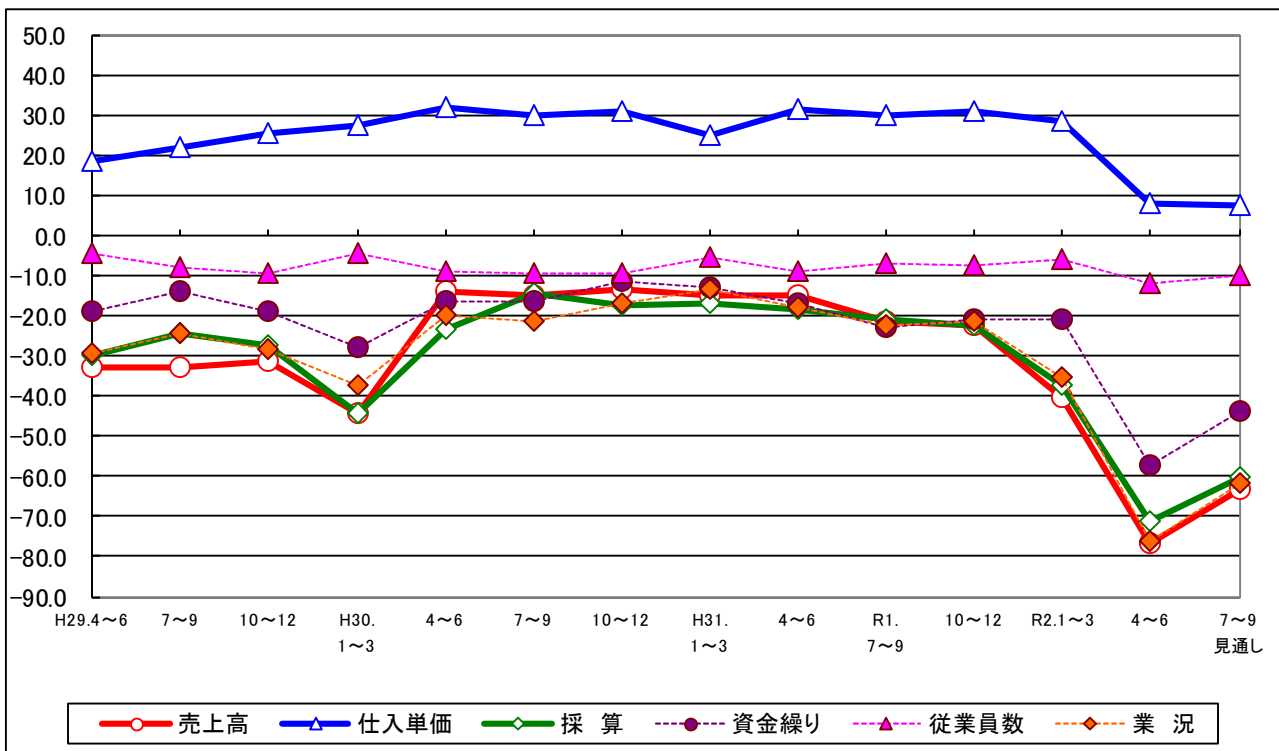
調査時期: 令和2年6月1日時点

調査対象: 県内商工会地域の165事業所

全体(福井県商工会地域中小企業)の景況

景気動向推移(前年同期比:DI値)

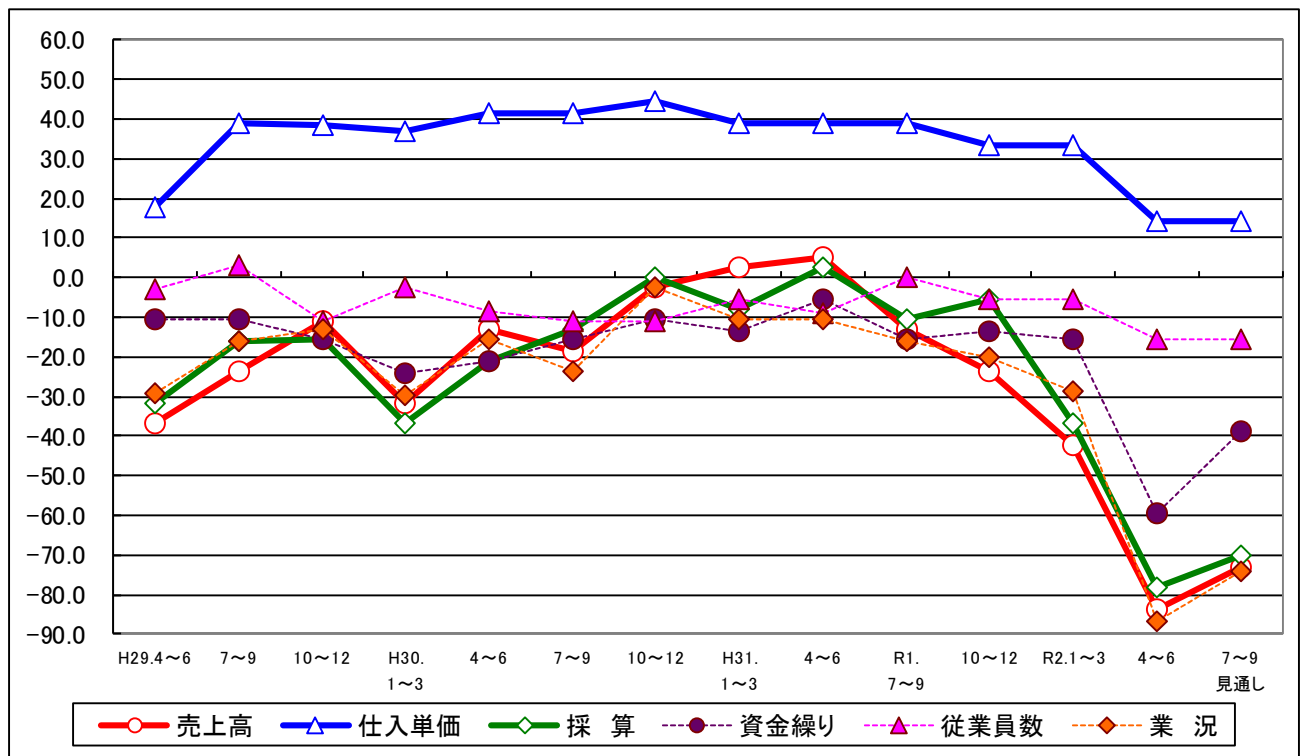
期別/項目別	売上高	仕入単価	採算	資金繰り	従業員数	業況
H29.4～6	▲ 32.7	18.6	▲ 29.7	▲ 19.0	▲ 4.7	▲ 29.4
7～9	▲ 32.7	22.1	▲ 24.6	▲ 14.1	▲ 8.2	▲ 24.6
10～12	▲ 31.3	25.2	▲ 27.2	▲ 19.1	▲ 9.5	▲ 28.6
H30.1～3	▲ 44.5	27.5	▲ 44.3	▲ 27.7	▲ 4.7	▲ 37.2
4～6	▲ 13.9	32.1	▲ 23.2	▲ 16.4	▲ 8.8	▲ 20.1
7～9	▲ 15.1	30.0	▲ 14.5	▲ 16.4	▲ 9.6	▲ 21.2
10～12	▲ 13.3	30.9	▲ 17.6	▲ 11.5	▲ 9.5	▲ 17.0
H31.1～3	▲ 15.2	24.7	▲ 17.2	▲ 12.8	▲ 5.4	▲ 13.4
4～6	▲ 14.8	31.4	▲ 18.7	▲ 16.8	▲ 8.8	▲ 18.0
R1.7～9	▲ 21.3	29.7	▲ 21.0	▲ 22.7	▲ 6.8	▲ 22.5
10～12	▲ 22.6	31.0	▲ 22.2	▲ 20.9	▲ 7.4	▲ 21.6
R2.1～3	▲ 40.3	28.6	▲ 37.2	▲ 21.1	▲ 5.9	▲ 35.2
4～6	▲ 76.6	8.1	▲ 71.5	▲ 57.3	▲ 12.2	▲ 76.4
7～9見通し	▲ 63.1	7.5	▲ 60.1	▲ 44.0	▲ 10.1	▲ 61.8



製造業(福井県商工会地域中小企業)の景況

景気動向(前年同期比:DI値)

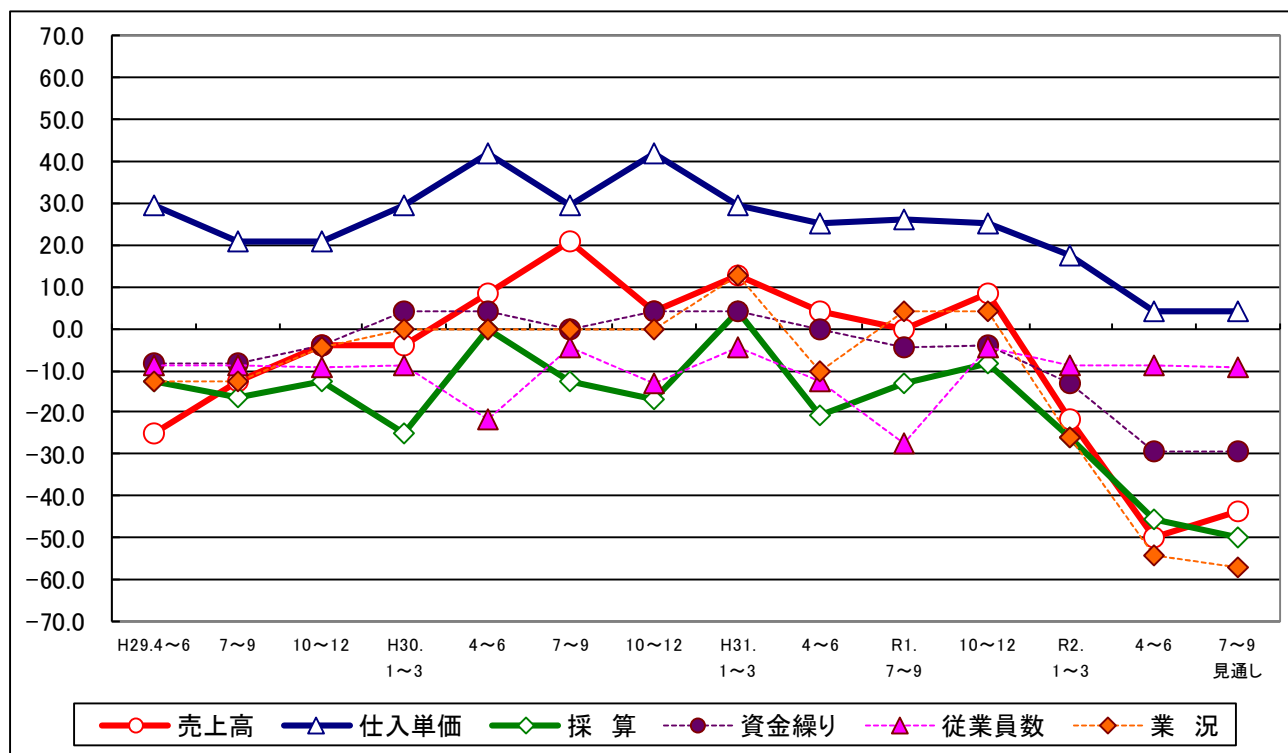
期別/項目別	売上高	仕入単価	採算	資金繰り	従業員数	業況
H29.4~6	▲ 36.9	17.6	▲ 31.6	▲ 10.6	▲ 2.8	▲ 29.0
7~9	▲ 23.7	38.9	▲ 16.2	▲ 10.5	2.9	▲ 16.2
10~12	▲ 10.8	38.2	▲ 15.8	▲ 15.8	▲ 11.1	▲ 13.2
H30.1~3	▲ 31.6	37.1	▲ 36.9	▲ 24.3	▲ 2.7	▲ 29.7
4~6	▲ 13.2	41.7	▲ 21.0	▲ 21.1	▲ 8.3	▲ 15.7
7~9	▲ 18.4	41.6	▲ 13.2	▲ 15.8	▲ 11.1	▲ 23.6
10~12	▲ 2.7	44.4	0.0	▲ 10.5	▲ 11.1	▲ 2.7
H31.1~3	2.7	38.9	▲ 7.9	▲ 13.5	▲ 5.6	▲ 10.5
4~6	5.2	38.9	2.6	▲ 5.3	▲ 8.8	▲ 10.5
R1.7~9	▲ 13.2	38.9	▲ 10.6	▲ 15.8	0.0	▲ 16.2
10~12	▲ 23.7	33.3	▲ 5.4	▲ 13.5	▲ 5.6	▲ 20.0
R2.1~3	▲ 42.1	33.3	▲ 36.8	▲ 15.8	▲ 5.6	▲ 28.9
4~6	▲ 83.8	14.3	▲ 78.4	▲ 59.5	▲ 15.6	▲ 86.5
7~9見通し	▲ 73.0	14.3	▲ 70.3	▲ 39.0	▲ 15.6	▲ 74.3



建設業(福井県商工会地域中小企業)の景況

景気動向(前年同期比:DI値)

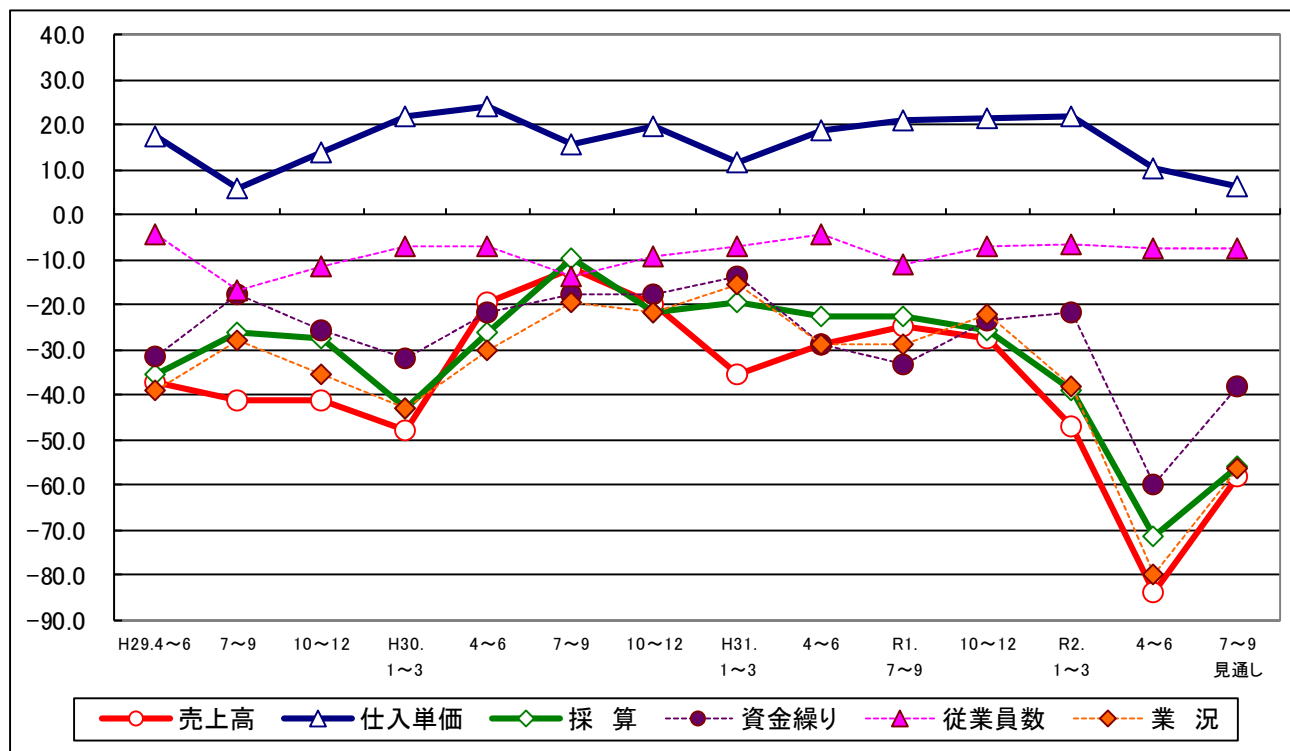
期別/項目別	売上高	仕入単価	採算	資金繰り	従業員数	業況
H29.4~6	▲ 25.0	29.2	▲ 12.5	▲ 8.4	▲ 8.7	▲ 12.5
7~9	▲ 12.5	20.8	▲ 16.6	▲ 8.3	▲ 8.7	▲ 12.5
10~12	▲ 4.2	20.8	▲ 12.5	▲ 4.2	▲ 9.1	▲ 4.3
H30.1~3	▲ 4.2	29.2	▲ 25.0	4.1	▲ 8.7	0.0
4~6	8.4	41.7	0.0	4.2	▲ 21.7	0.0
7~9	20.9	29.2	▲ 12.5	0.0	▲ 4.4	0.0
10~12	4.2	41.7	▲ 16.7	4.2	▲ 13.0	0.0
H31.1~3	12.5	29.2	4.2	4.1	▲ 4.3	12.5
4~6	4.1	25.0	▲ 20.8	0.0	▲ 12.5	▲ 10.0
R1.7~9	0.0	26.1	▲ 13.0	▲ 4.3	▲ 27.3	4.3
10~12	8.3	25.0	▲ 8.3	▲ 4.1	▲ 4.4	4.2
R2.1~3	▲ 21.8	17.4	▲ 26.1	▲ 13.1	▲ 8.7	▲ 26.1
4~6	▲ 49.9	4.2	▲ 45.8	▲ 29.2	▲ 8.7	▲ 54.1
7~9見通し	▲ 43.5	4.2	▲ 49.9	▲ 29.2	▲ 9.1	▲ 57.1



小売業(福井県商工会地域中小企業)の景況

景気動向(前年同期比:DI値)

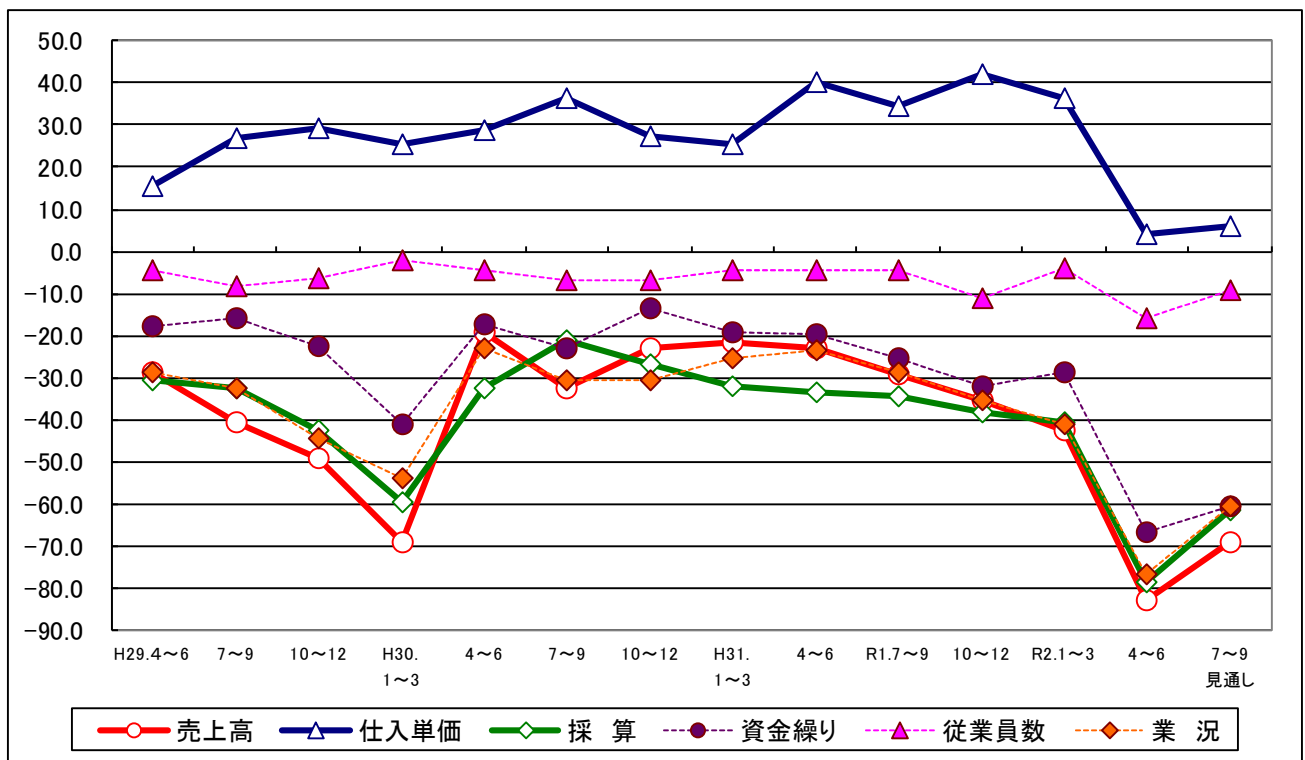
期別/項目別	売上高	仕入単価	採算	資金繰り	従業員数	業況
H29.4~6	▲ 37.2	17.6	▲ 35.3	▲ 31.3	▲ 4.5	▲ 38.8
7~9	▲ 41.2	5.9	▲ 26.0	▲ 17.7	▲ 16.7	▲ 28.0
10~12	▲ 41.2	14.0	▲ 27.4	▲ 25.5	▲ 11.6	▲ 35.3
H30.1~3	▲ 48.0	22.0	▲ 43.1	▲ 32.0	▲ 6.9	▲ 43.1
4~6	▲ 19.6	24.0	▲ 26.0	▲ 21.6	▲ 7.1	▲ 30.0
7~9	▲ 11.8	15.7	▲ 9.8	▲ 17.7	▲ 13.6	▲ 19.6
10~12	▲ 19.7	19.6	▲ 21.6	▲ 17.6	▲ 9.3	▲ 21.6
H31.1~3	▲ 35.3	11.8	▲ 19.6	▲ 13.7	▲ 7.0	▲ 15.6
4~6	▲ 28.6	18.8	▲ 22.5	▲ 28.6	▲ 4.5	▲ 28.6
R1.7~9	▲ 25.0	20.8	▲ 22.4	▲ 33.3	▲ 11.2	▲ 28.6
10~12	▲ 27.4	21.5	▲ 25.5	▲ 23.5	▲ 6.9	▲ 22.0
R2.1~3	▲ 47.0	22.0	▲ 39.2	▲ 21.6	▲ 6.7	▲ 38.0
4~6	▲ 83.6	10.2	▲ 71.5	▲ 60.0	▲ 7.4	▲ 79.6
7~9見通し	▲ 58.0	6.1	▲ 56.0	▲ 38.0	▲ 7.3	▲ 56.3



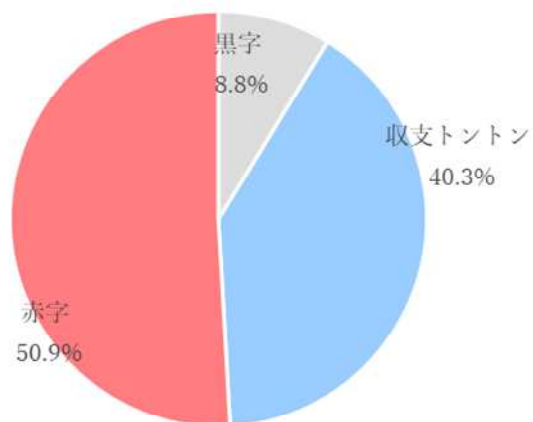
サービス業(福井県商工会地域中小企業)の景況

景気動向(前年同期比:DI値)

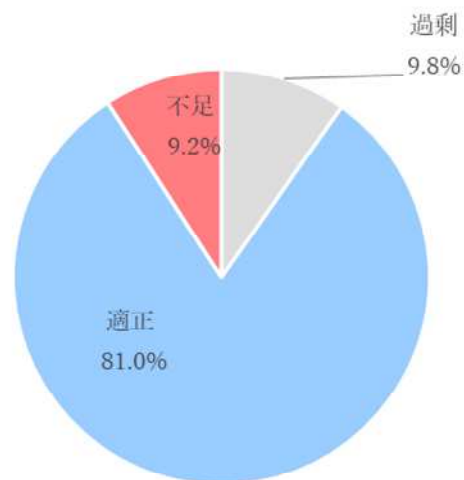
期別/項目別	売上高	仕入単価	採算	資金繰り	従業員数	業況
H29.4~6	▲ 28.8	15.4	▲ 30.7	▲ 17.6	▲ 4.3	▲ 28.8
7~9	▲ 40.4	27.0	▲ 32.7	▲ 16.0	▲ 8.5	▲ 32.7
10~12	▲ 49.0	29.4	▲ 42.4	▲ 22.4	▲ 6.5	▲ 44.3
H30.1~3	▲ 69.3	25.5	▲ 59.7	▲ 41.1	▲ 2.2	▲ 53.9
4~6	▲ 19.2	28.8	▲ 32.7	▲ 17.4	▲ 4.4	▲ 23.1
7~9	▲ 32.7	36.6	▲ 21.2	▲ 23.1	▲ 6.8	▲ 30.8
10~12	▲ 23.0	27.4	▲ 26.9	▲ 13.4	▲ 6.7	▲ 30.8
H31.1~3	▲ 21.6	25.5	▲ 32.0	▲ 19.2	▲ 4.6	▲ 25.5
4~6	▲ 23.0	40.4	▲ 33.4	▲ 19.6	▲ 4.3	▲ 23.5
R1.7~9	▲ 29.4	34.6	▲ 34.6	▲ 25.5	▲ 4.3	▲ 28.9
10~12	▲ 35.3	42.0	▲ 38.0	▲ 32.0	▲ 10.9	▲ 35.4
R2.1~3	▲ 42.3	36.6	▲ 40.4	▲ 28.6	▲ 4.2	▲ 41.1
4~6	▲ 82.7	3.9	▲ 78.8	▲ 66.6	▲ 15.9	▲ 76.9
7~9見通し	▲ 69.3	5.8	▲ 61.6	▲ 60.7	▲ 9.1	▲ 60.4



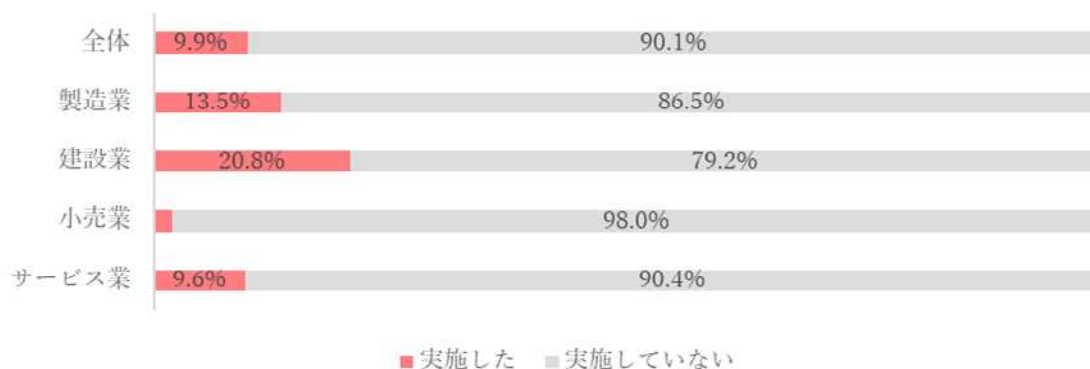
採算（今期水準）



従業員数（今期水準）



業種別設備投資（今期水準）



業種別設備投資（来期計画）

