

速報

県内商工会地域を取り巻く景気動向について

(中小企業景気動向調査結果:平成27年1~3月期実績、4~6月期見通し)

福井県商工会連合会

調査概要: この調査は、商工会の経営指導員による訪問面接調査により、福井県内商工会地域の中小企業の経済動向について、四半期ごとに収集・分析して提供することにより、経営改善普及事業の効果的な実施に資するものです。

今回の調査は、3月1日時点の動向について、県内の商工会会員事業所165社を対象に実施し、165社から回答を得ました。

D I 値: 増加・好転した企業割合から減少・悪化した企業割合を引いた値(単位:ポイント)で、D I 値の推移から業況・売上高など各項目の景気動向を判断します。

今期(平成27年1~3月期)の実績および来期(4~6月期)の見通し

[業界全体の業況]

前期において改善がみられたが今期は再び悪化した。来期については再び改善する見通しとなっており、一進一退の状況が続く。

[業種別の業況]

建設業・サービス業では悪化した、製造業・小売業で改善がみられた。特に製造業では2期連続で改善し、マイナスから脱した。

・業況

1~3月の業況実績は、全体でやや悪化(▲2.2ポイント)となった。

業種別では、サービス業(▲16.4ポイント)、建設業(▲8.3ポイント)で悪化、小売業(2.7ポイント)でやや改善、製造業(15.7ポイント)で改善した。

4~6月の業況見通しは、全体でわずかに改善(1.8ポイント)となる見通し。

業種別では、製造業(▲13.5ポイント)で悪化、建設業(▲4.2ポイント)でやや悪化、サービス業(7.8ポイント)、小売業(8.8ポイント)で改善となる見通し。

・売上高

1~3月の売上高実績は、全体で減少(▲7.4ポイント)となった。

業種別では、サービス業(▲38.5ポイント)で大幅に減少、小売業(5.9ポイント)、製造業(7.9ポイント)、建設業(8.4ポイント)で増加した。

4～6月の売上高見通しは、全体でやや減少(▲2.3ポイント)する見通し。

業種別では建設業(▲20.9ポイント)で大幅に減少、小売業(▲5.9ポイント)、製造業(▲5.4ポイント)で減少、サービス業(11.5ポイント)では増加する見通し。

・採算

1～3月の採算状況は全体でやや悪化(▲4.2ポイント)した。

業種別では、サービス業(▲16.6ポイント)、建設業(▲8.3ポイント)で悪化、小売業(4.0ポイント)、製造業(4.9ポイント)でやや改善した。

4～6月は、全体で横ばい(▲0.2ポイント)となる見通し。

業種別では、建設業(▲8.3ポイント)、製造業(▲6.0ポイント)で悪化、サービス業(2.0ポイント)でやや改善、小売業(5.8ポイント)で改善する見通し。

また、1～3月の採算水準(黒字/収支トントン/赤字)を全体で見ると、黒字20.2%、収支トントン57.1%、赤字22.7%となっており、利益の出ている企業は全体の79.8%(10～12月期調査では82.9%)と依然として厳しい財務状況が続いている。

・資金繰り

1～3月の資金繰りの状況は全体で悪化(▲9.6ポイント)した。

業種別では、建設業(▲20.8ポイント)で大幅に悪化、製造業(▲13.9ポイント)、サービス業(▲8.0ポイント)で悪化、小売業(▲2.5ポイント)でやや悪化した。

4～6月は、全体として横ばい(▲0.1ポイント)となる見通し。

業種別ではサービス業(▲7.6ポイント)で悪化、小売業(0.5ポイント)で横ばい、建設業で(4.1ポイント)でやや改善、製造業(5.8ポイント)で改善する見通し。

・従業員数

1～3月の従業員数は全体でやや減少(▲3.2ポイント)した。

業種別では、製造業(▲5.5ポイント)で減少、建設業(▲4.4ポイント)、小売業(▲3.8ポイント)でやや減少、サービス業(0.7ポイント)で横ばいとなった。

4～6月は、従業員数は全体でやや減少(▲4.1ポイント)となる見通し。

業種別では、建設業(▲17.4ポイント)、小売業(▲6.4ポイント)で減少、サービス業は変わらず、製造業(2.7ポイント)でやや増加となる見通し。

また、1～3月の従業員数水準(過剰/適正/不足)をみると、適正であるとする企業が全体の84.8%となっており、不足している企業は13.2%、過剰である企業は2.0%となっている。

・設備投資

1～3月に設備投資を実施した企業は、全体の10.4%で、前回調査時点(10～12月期:14.6%)より減少しており、企業の投資意欲は低調となった。

4～6月には全体で13.5%が設備投資を計画しており、投資活動は回復する見通し。

(中小企業景況調査結果速報データ)

◆平成27年1～3月期実績、4～6月期見通し

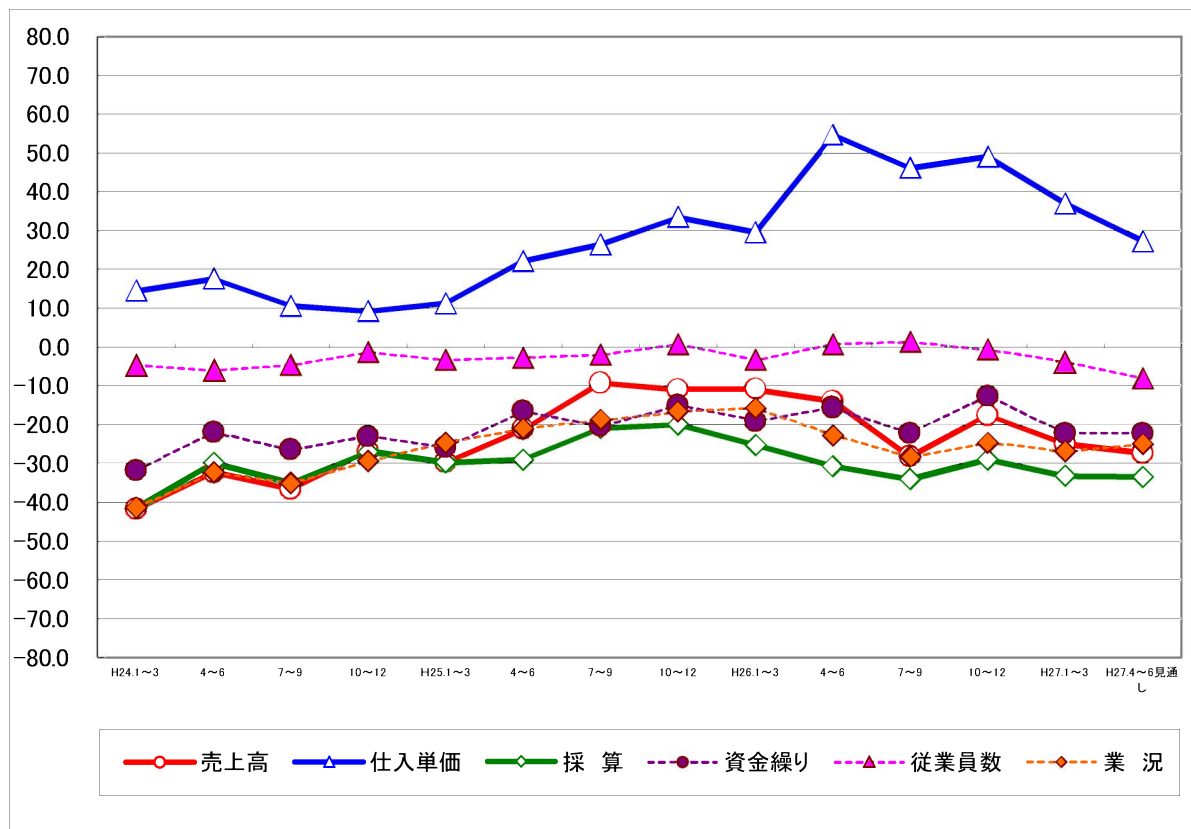
調査時期:平成27年3月1日時点

調査対象:県内商工会地域の165事業所

全体(福井県商工会地域中小企業)の景況

景気動向推移(前年同期比:DI値)

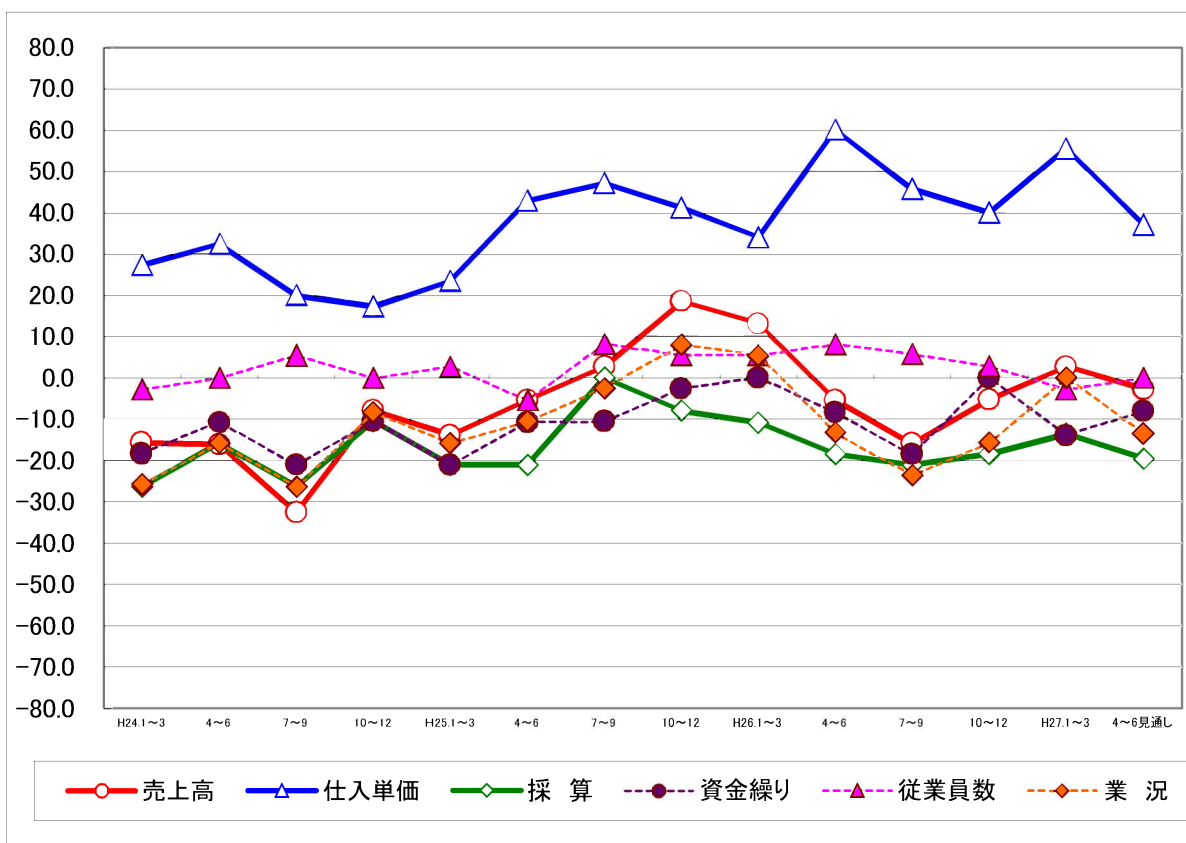
期別/項目別	売上高	仕入単価	採算	資金繰り	従業員数	業況
H24.1～3	▲ 41.8	14.5	▲ 41.4	▲ 31.9	▲ 4.7	▲ 41.4
4～6	▲ 32.3	17.6	▲ 29.9	▲ 22.0	▲ 6.0	▲ 32.3
7～9	▲ 36.6	10.6	▲ 35.0	▲ 26.4	▲ 4.6	▲ 35.1
10～12	▲ 26.8	9.3	▲ 27.0	▲ 23.0	▲ 1.3	▲ 29.4
H25.1～3	▲ 29.7	11.3	▲ 29.7	▲ 25.9	▲ 3.3	▲ 24.7
4～6	▲ 21.1	22.2	▲ 29.0	▲ 16.5	▲ 2.7	▲ 21.1
7～9	▲ 9.2	26.5	▲ 20.8	▲ 20.3	▲ 2.0	▲ 18.8
10～12	▲ 11.0	33.5	▲ 19.9	▲ 15.1	0.7	▲ 16.7
H26.1～3	▲ 10.9	29.6	▲ 25.3	▲ 19.1	▲ 3.3	▲ 15.8
4～6	▲ 14.0	54.6	▲ 30.7	▲ 15.7	0.7	▲ 22.7
7～9	▲ 28.2	46.2	▲ 34.0	▲ 22.2	1.3	▲ 28.2
10～12	▲ 17.6	49.1	▲ 29.0	▲ 12.6	▲ 0.7	▲ 24.7
H27.1～3	▲ 25.0	37.0	▲ 33.2	▲ 22.2	▲ 3.9	▲ 26.9
H27.4～6見通し	▲ 27.3	27.3	▲ 33.4	▲ 22.3	▲ 8.0	▲ 25.1



製造業(福井県商工会地域中小企業)の景況

景気動向(前年同期比:DI値)

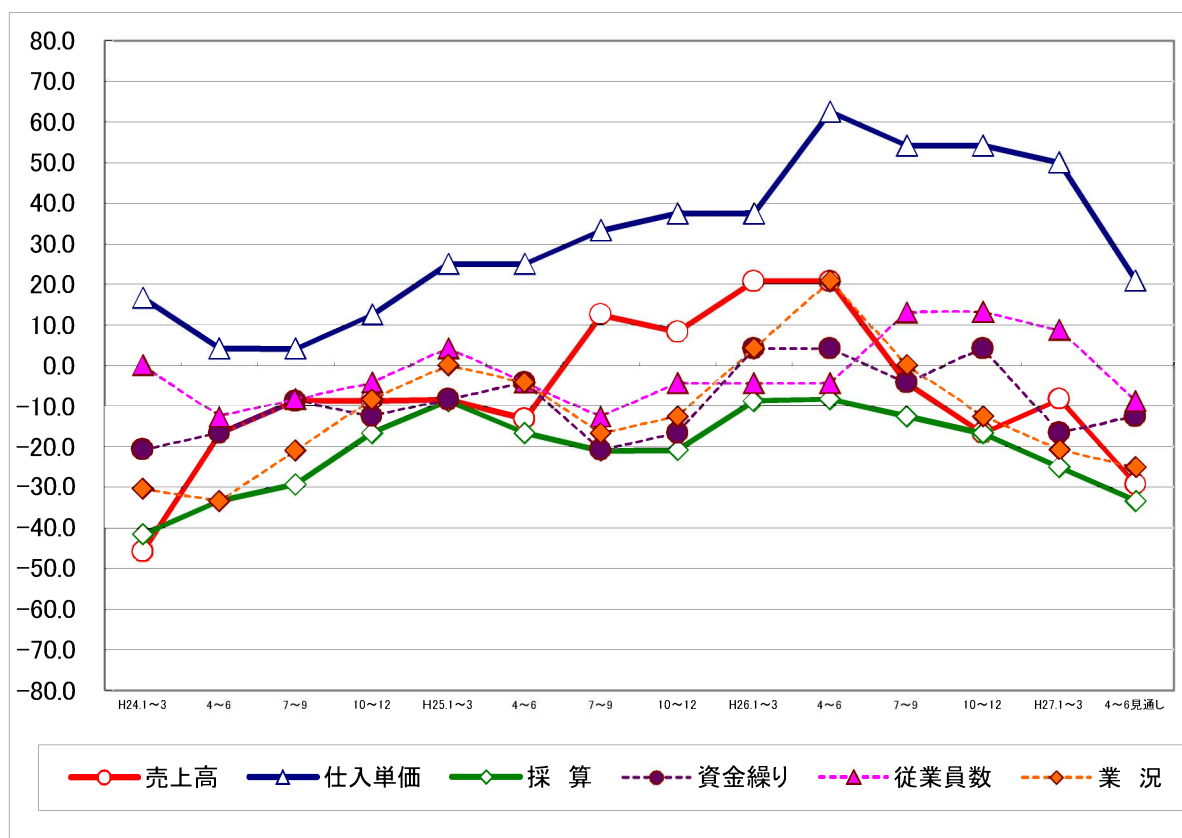
期別/項目別	売上高	仕入単価	採算	資金繰り	従業員数	業況
H24.1~3	▲ 15.8	27.3	▲ 26.3	▲ 18.4	▲ 2.7	▲ 25.7
4~6	▲ 16.2	32.4	▲ 15.8	▲ 10.8	0.0	▲ 15.8
7~9	▲ 32.5	20.0	▲ 26.3	▲ 21.1	5.4	▲ 26.3
10~12	▲ 7.9	17.2	▲ 10.5	▲ 10.5	0.0	▲ 8.4
H25.1~3	▲ 13.9	23.5	▲ 21.0	▲ 21.1	2.7	▲ 15.8
4~6	▲ 5.4	42.9	▲ 21.0	▲ 10.8	▲ 5.4	▲ 10.6
7~9	2.7	47.1	0.0	▲ 10.6	8.1	▲ 2.6
10~12	18.4	41.2	▲ 7.9	▲ 2.6	5.5	7.9
H26.1~3	13.1	34.2	▲ 10.8	0.0	5.4	5.3
4~6	▲ 5.4	60.0	▲ 18.4	▲ 8.3	8.1	▲ 13.2
7~9	▲ 15.8	45.7	▲ 21.0	▲ 18.5	5.7	▲ 23.6
10~12	▲ 5.2	40.0	▲ 18.4	0.0	2.8	▲ 15.7
H27.1~3	2.7	55.6	▲ 13.5	▲ 13.9	▲ 2.7	0.0
4~6見通し	▲ 2.7	37.1	▲ 19.5	▲ 8.1	0.0	▲ 13.5



建設業(福井県商工会地域中小企業)の景況

景気動向(前年同期比:DI値)

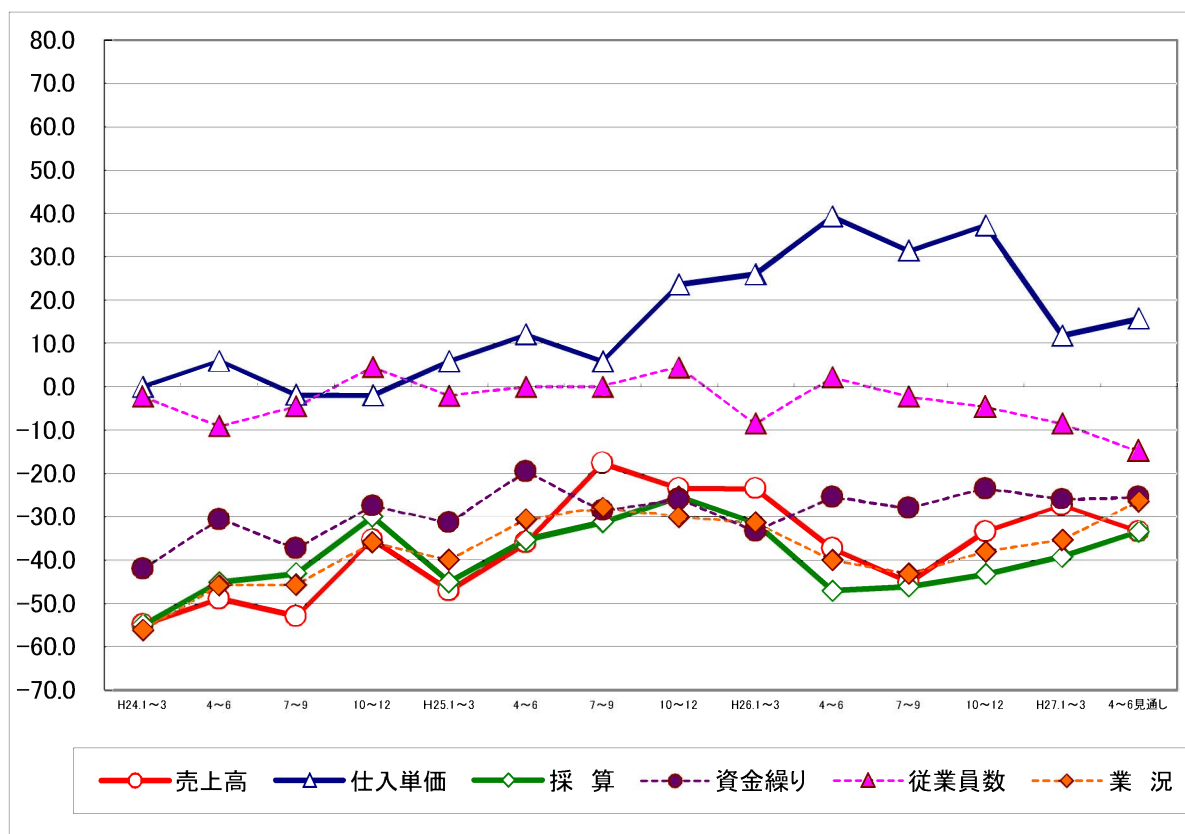
期別/項目別	売上高	仕入単価	採算	資金繰り	従業員数	業況
H24.1~3	▲ 45.8	16.7	▲ 41.6	▲ 20.8	0.0	▲ 30.4
4~6	▲ 16.7	4.2	▲ 33.3	▲ 16.6	▲ 12.5	▲ 33.3
7~9	▲ 8.7	4.1	▲ 29.2	▲ 8.7	▲ 8.3	▲ 20.9
10~12	▲ 8.7	12.5	▲ 16.6	▲ 12.5	▲ 4.2	▲ 8.4
H25.1~3	▲ 8.4	25.0	▲ 8.7	▲ 8.3	4.2	0.0
4~6	▲ 13.1	25.0	▲ 16.6	▲ 4.2	▲ 4.2	▲ 4.2
7~9	12.5	33.3	▲ 20.9	▲ 20.8	▲ 12.5	▲ 16.7
10~12	8.3	37.5	▲ 20.8	▲ 16.6	▲ 4.3	▲ 12.5
H26.1~3	20.8	37.5	▲ 8.7	4.2	▲ 4.4	4.2
4~6	20.8	62.5	▲ 8.3	4.2	▲ 4.3	20.8
7~9	▲ 4.2	54.2	▲ 12.5	▲ 4.2	13.0	0.0
10~12	▲ 16.7	54.2	▲ 16.7	4.2	13.1	▲ 12.5
H27.1~3	▲ 8.3	50.0	▲ 25.0	▲ 16.6	8.7	▲ 20.8
4~6見通し	▲ 29.2	20.9	▲ 33.3	▲ 12.5	▲ 8.7	▲ 25.0



小売業(福井県商工会地域中小企業)の景況

景気動向(前年同期比:DI値)

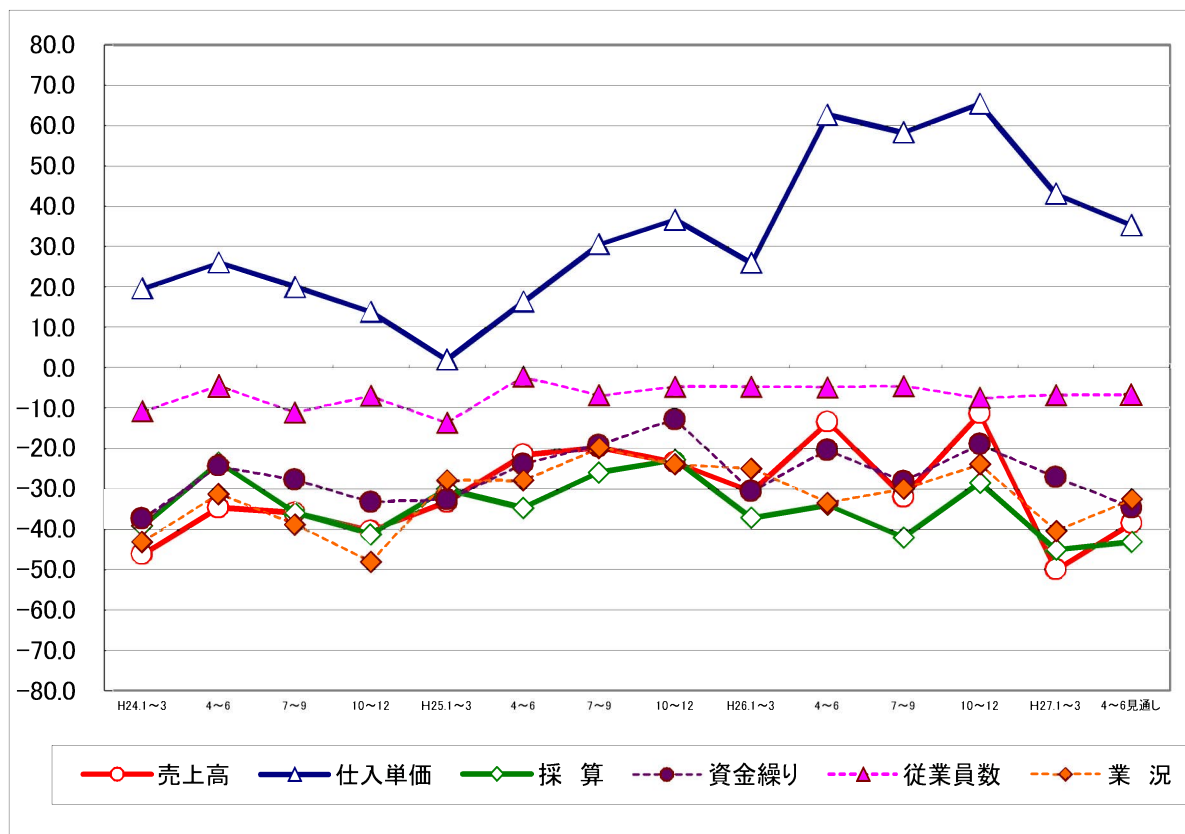
期別/項目別	売上高	仕入単価	採算	資金繰り	従業員数	業況
H24.1~3	▲ 54.9	0.0	▲ 54.9	▲ 42.0	▲ 2.3	▲ 56.2
4~6	▲ 48.9	5.9	▲ 45.1	▲ 30.6	▲ 9.1	▲ 45.8
7~9	▲ 52.9	▲ 1.9	▲ 43.1	▲ 37.3	▲ 4.5	▲ 45.7
10~12	▲ 35.3	▲ 2.0	▲ 30.0	▲ 27.5	4.5	▲ 36.0
H25.1~3	▲ 47.0	5.9	▲ 45.1	▲ 31.4	▲ 2.1	▲ 40.0
4~6	▲ 36.0	12.0	▲ 35.3	▲ 19.6	0.0	▲ 30.6
7~9	▲ 17.7	5.9	▲ 31.3	▲ 28.6	0.0	▲ 28.0
10~12	▲ 23.5	23.6	▲ 25.5	▲ 26.0	4.4	▲ 30.0
H26.1~3	▲ 23.6	26.0	▲ 31.4	▲ 33.3	▲ 8.5	▲ 31.4
4~6	▲ 37.3	39.2	▲ 47.0	▲ 25.5	2.1	▲ 40.0
7~9	▲ 45.1	31.4	▲ 46.0	▲ 28.0	▲ 2.3	▲ 43.1
10~12	▲ 33.4	37.2	▲ 43.2	▲ 23.5	▲ 4.7	▲ 38.0
H27.1~3	▲ 27.5	11.8	▲ 39.2	▲ 26.0	▲ 8.5	▲ 35.3
4~6見通し	▲ 33.4	15.7	▲ 33.4	▲ 25.5	▲ 14.9	▲ 26.5



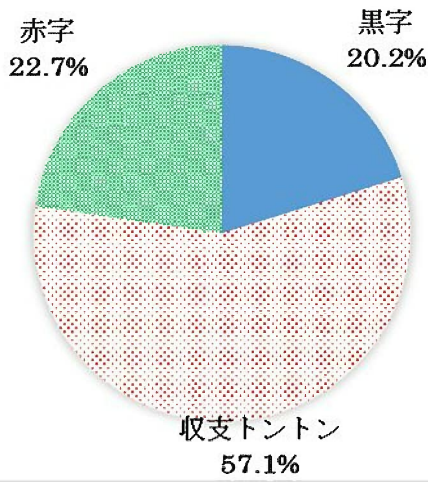
サービス業(福井県商工会地域中小企業)の景況

景気動向(前年同期比:DI値)

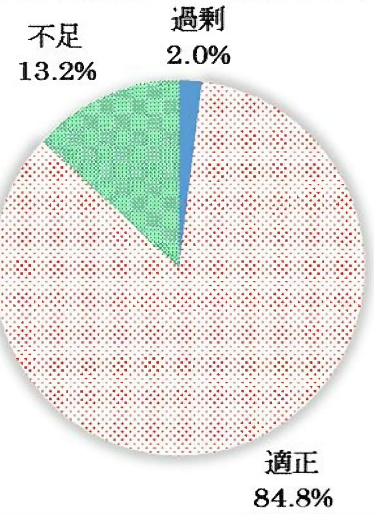
期別/項目別	売上高	仕入単価	採算	資金繰り	従業員数	業況
H24.1~3	▲ 46.2	19.6	▲ 39.2	▲ 37.5	▲ 10.8	▲ 43.1
4~6	▲ 34.7	26.0	▲ 23.5	▲ 24.5	▲ 4.6	▲ 31.4
7~9	▲ 36.0	20.0	▲ 36.0	▲ 27.7	▲ 11.1	▲ 38.8
10~12	▲ 40.4	13.8	▲ 41.2	▲ 33.3	▲ 7.0	▲ 48.0
H25.1~3	▲ 33.3	2.0	▲ 30.0	▲ 32.7	▲ 13.6	▲ 28.0
4~6	▲ 21.6	16.3	▲ 34.7	▲ 23.9	▲ 2.3	▲ 28.0
7~9	▲ 19.7	30.6	▲ 26.0	▲ 19.2	▲ 6.9	▲ 20.0
10~12	▲ 23.5	36.7	▲ 22.9	▲ 12.8	▲ 4.7	▲ 24.0
H26.1~3	▲ 30.7	26.0	▲ 37.2	▲ 30.7	▲ 4.7	▲ 25.0
4~6	▲ 13.5	62.7	▲ 34.0	▲ 20.4	▲ 4.9	▲ 33.4
7~9	▲ 32.0	58.3	▲ 42.0	▲ 28.2	▲ 4.6	▲ 30.0
10~12	▲ 11.5	65.3	▲ 28.5	▲ 19.1	▲ 7.5	▲ 24.0
H27.1~3	▲ 50.0	43.1	▲ 45.1	▲ 27.1	▲ 6.8	▲ 40.4
4~6見通し	▲ 38.5	35.3	▲ 43.1	▲ 34.7	▲ 6.8	▲ 32.6



採算（今期水準）

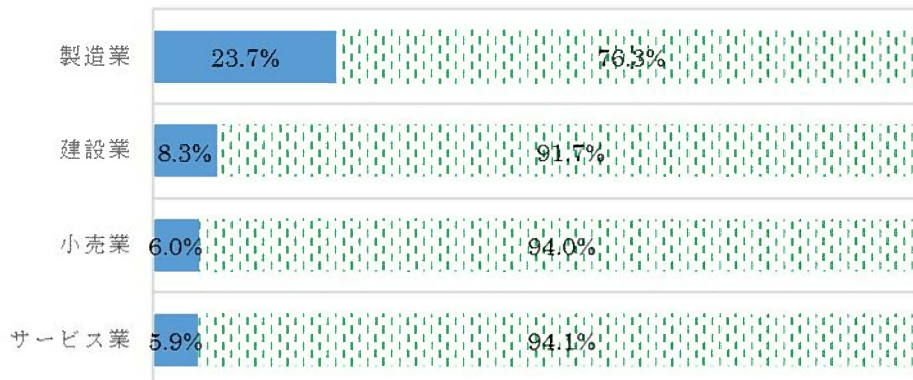


従業員数（今期水準）



設備投資（今期実績）×業種

■実施した ■実施していない



設備投資（来期計画）×業種

■実施する ■実施しない

