（別紙）

平成２６年７月３日

速 報

県内商工会地域を取り巻く景気動向について

（中小企業景気動向調査結果：平成26年4～6月期実績、7～9月期見通し）

福井県商工会連合会

調査概要：この調査は、商工会の経営指導員による訪問面接調査により、福井県内商工会地域の中小企業の経済動向について、四半期ごとに収集・分析して提供することにより、経営改善普及事業の効果的な実施に資するものです。

今回の調査は、6月１日時点の動向について、県内の商工会会員事業所165社を対象に実施し、165社から回答を得ました。

ＤＩ値：増加・好転した企業割合から減少・悪化した企業割合を引いた値（単位：ポイント）で、ＤＩ値の推移から業況・売上高など各項目の景気動向を判断します。

今期(平成26年4～6月期)の実績および来期(7～9月期)の見通し

［業界全体の業況］

前期まで改善傾向が続いたが、４～６月期は悪化した。ただし、７～９月期については改善の見通し。

［業種別の業況］

建設業において３期連続で改善したのに対して、サービス業では３期連続で悪化した。

・業況

４～６月の業況実績は、全体で悪化（▲6.9 ポイント）となった。

業種別では、製造業（▲18.5 ポイント）、小売業（▲8.6 ポイント）、サービス業（▲8.4 ポイント）で悪化、建設業（16.6 ポイント）で改善した。

７～９月の業況見通しは、全体で改善（5.6 ポイント）する見通し。

業種別では、建設業（▲25.1 ポイント）は大幅に悪化、サービス業（9.9 ポイント）、小売業（10.8 ポイント）、製造業（13.2 ポイント）は改善する見通し。

・売上高

４～６月の売上高実績は、全体でやや減少（▲3.1 ポイント）となった。

業種別では、製造業（▲18.5 ポイント）、小売業（▲13.7 ポイント）は減少、建設

業は変わらず、サービス業（17.2ポイント）は増加した。
７～９月の売上高見通しは、全体でわずかに減少(▲1.1ポイント)する見通し。
業種別では建設業で（▲33.3ポイント）で大幅に減少、サービス業で（▲11.6ポイント）で減少、製造業(8.2ポイント)、小売業(17.7ポイント)で増加する見通し。

・採算

４～６月の採算状況は全体で悪化(▲5.4ポイント)した。
業種別では、小売業(▲15.6ポイント)、製造業(▲7.6ポイント)で悪化、建設業(0.4ポイント)は横ばい、サービス業(5.5ポイント)でやや改善した。
７～９月は、全体で改善（5.5ポイント）する見通し。
業種別では、建設業(▲4.2ポイント)でやや悪化、サービス業（4.0ポイント）でやや改善、小売業(7.8ポイント)、製造業(10.5ポイント)で改善する見通し。
また、４～６月の採算水準(黒字／収支トントン／赤字)を全体でみると、黒字16.3%、収支トントン59.9%、赤字23.8%となっており、利益の出ていない企業が全体の83.7%(１～３月期調査では91.9%)と依然として厳しい財務状況が続いている。

・資金繰り

４～６月の資金繰りの状況は全体でやや改善(3.4ポイント)した。
業種別では、製造業(▲8.3ポイント)は悪化、建設業で変わらず、小売業(7.8ポイント)、サービス業(10.3ポイント)で改善した。
７～９月は、全体としてやや改善(2.5ポイント)となる見通し。
業種別では建設業(▲8.6ポイント)で悪化、サービス業(2.1ポイント)、小売業(3.8ポイント)はやや改善、製造業（8.3ポイント）で改善する見通し。

・従業員数

４～６月の従業員数は全体でやや増加(4.0ポイント)となった。
業種別では、サービス業(▲0.2ポイント)、建設業(0.1ポイント)で横ばい、製造業(2.7ポイント)でやや増加、小売業(10.6ポイント)で増加した。
７～９月は、従業員数は全体でわずかに増加(1.3ポイント)となる見通し。
業種別では、小売業（▲2.1ポイント）はやや減少、製造業は変わらず、サービス業(2.6ポイント)でやや増加、建設業(8.5ポイント)で増加する見通し。
また、４～６月の従業員数水準(過剰／適正／不足)を全体でみると、適正であるとする企業が全体の86.9%となっており、不足している企業は11.0%、過剰である企業は2.1%となっている。

・設備投資

４～６月に設備投資を実施した企業は、全体の15.7%で、前回調査時点(１～３月期：12.4%)より増加しており、企業の投資意欲は好調となった。
７～９月には全体で 12.3%が設備投資を計画しており、投資活動はやや低調となる見通し。

（中小企業景況調査結果速報データ）

◆平成26年4～6月実施、平成26年7～9月見通し

調査時期：平成26年6月1日時点

調査対象：県内商工会地域の165事業所

全体（福井県商工会地域中小企業）の景況

景気動向推移（前年同期比：DI値）

期別/項目別	売上高	仕入単価	採　算	資金繰り	従業員数	業　況
H23.4～6	▲ 44.5	25.2	▲ 48.8	▲ 31.3	▲ 9.6	▲ 44.7
7～9	▲ 38.6	25.6	▲ 38.4	▲ 29.6	▲ 7.4	▲ 39.8
10～12	▲ 32.1	11.3	▲ 29.7	▲ 23.1	▲ 2.0	▲ 35.8
H24.1～3	▲ 41.8	14.5	▲ 41.4	▲ 31.9	▲ 4.7	▲ 41.4
4～6	▲ 32.3	17.6	▲ 29.9	▲ 22.0	▲ 6.0	▲ 32.3
7～9	▲ 36.6	10.6	▲ 35.0	▲ 26.4	▲ 4.6	▲ 35.1
10～12	▲ 26.8	9.3	▲ 27.0	▲ 23.0	▲ 1.3	▲ 29.4
H25.1～3	▲ 29.7	11.3	▲ 29.7	▲ 25.9	▲ 3.3	▲ 24.7
4～6	▲ 21.1	22.2	▲ 29.0	▲ 16.5	▲ 2.7	▲ 21.1
7～9	▲ 9.2	26.5	▲ 20.8	▲ 20.3	▲ 2.0	▲ 18.8
10～12	▲ 11.0	33.5	▲ 19.9	▲ 15.1	0.7	▲ 16.7
H26.1～3	▲ 10.9	29.6	▲ 25.3	▲ 19.1	▲ 3.3	▲ 15.8
4～6	▲ 14.0	54.6	▲ 30.7	▲ 15.7	0.7	▲ 22.7
7～9見通し	▲ 15.1	46.9	▲ 25.2	▲ 13.2	2.0	▲ 17.1

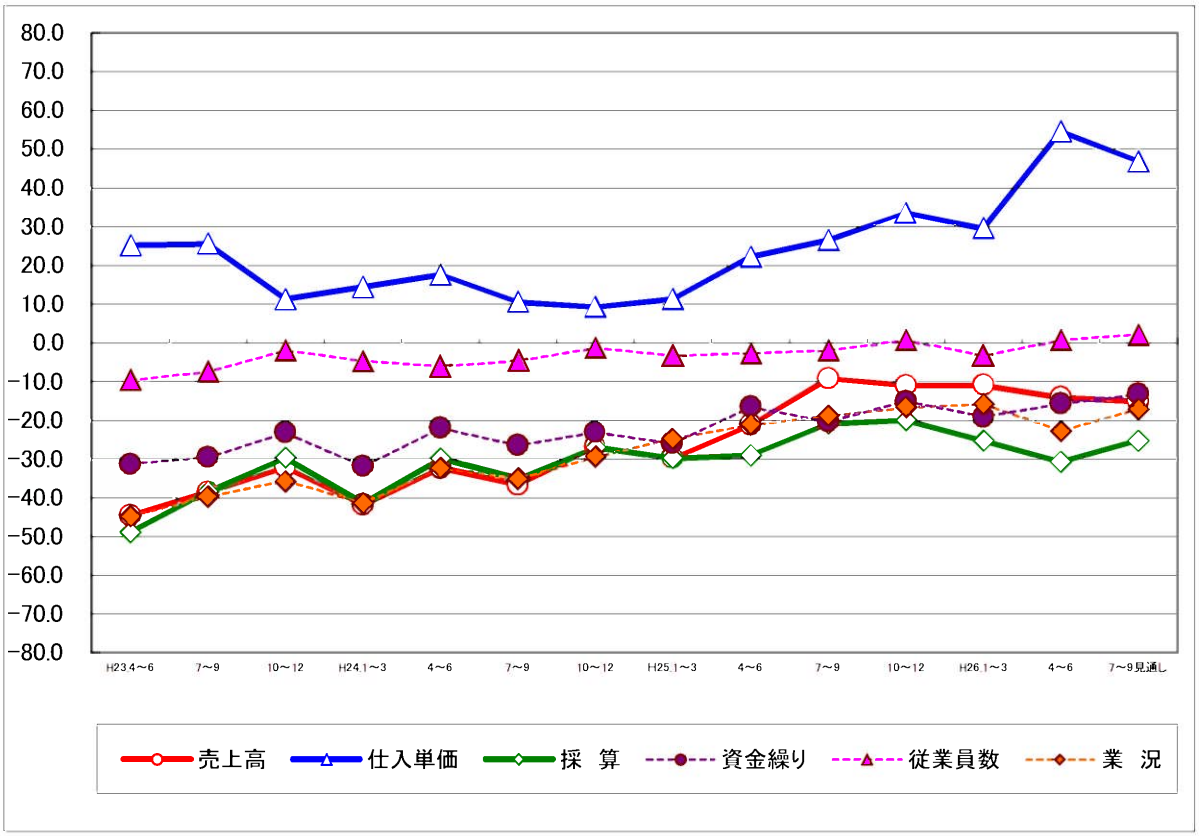

製造業（福井県商工会地域中小企業）の景況

景気動向（前年同期比：DI値）

期別/項目別	売上高	仕入単価	採　算	資金繰り	従業員数	業　況
H23.4～6	▲ 22.3	50.1	▲ 43.3	▲ 19.4	▲ 11.1	▲ 29.7
7～9	▲ 10.8	44.1	▲ 26.3	▲ 21.1	▲ 5.4	▲ 21.1
10～12	▲ 2.6	25.7	▲ 23.7	▲ 15.8	0.0	▲ 26.3
H24.1～3	▲ 15.8	27.3	▲ 26.3	▲ 18.4	▲ 2.7	▲ 25.7
4～6	▲ 16.2	32.4	▲ 15.8	▲ 10.8	0.0	▲ 15.8
7～9	▲ 32.5	20.0	▲ 26.3	▲ 21.1	5.4	▲ 26.3
10～12	▲ 7.9	17.2	▲ 10.5	▲ 10.5	0.0	▲ 8.4
H25.1～3	▲ 13.9	23.5	▲ 21.0	▲ 21.1	2.7	▲ 15.8
4～6	▲ 5.4	42.9	▲ 21.0	▲ 10.8	▲ 5.4	▲ 10.6
7～9	2.7	47.1	0.0	▲ 10.6	8.1	▲ 2.6
10～12	18.4	41.2	▲ 7.9	▲ 2.6	5.5	7.9
H26.1～3	13.1	34.2	▲ 10.8	0.0	5.4	5.3
4～6	▲ 5.4	60.0	▲ 18.4	▲ 8.3	8.1	▲ 13.2
7～9見通し	2.6	51.4	▲ 7.9	0.0	8.1	0.0

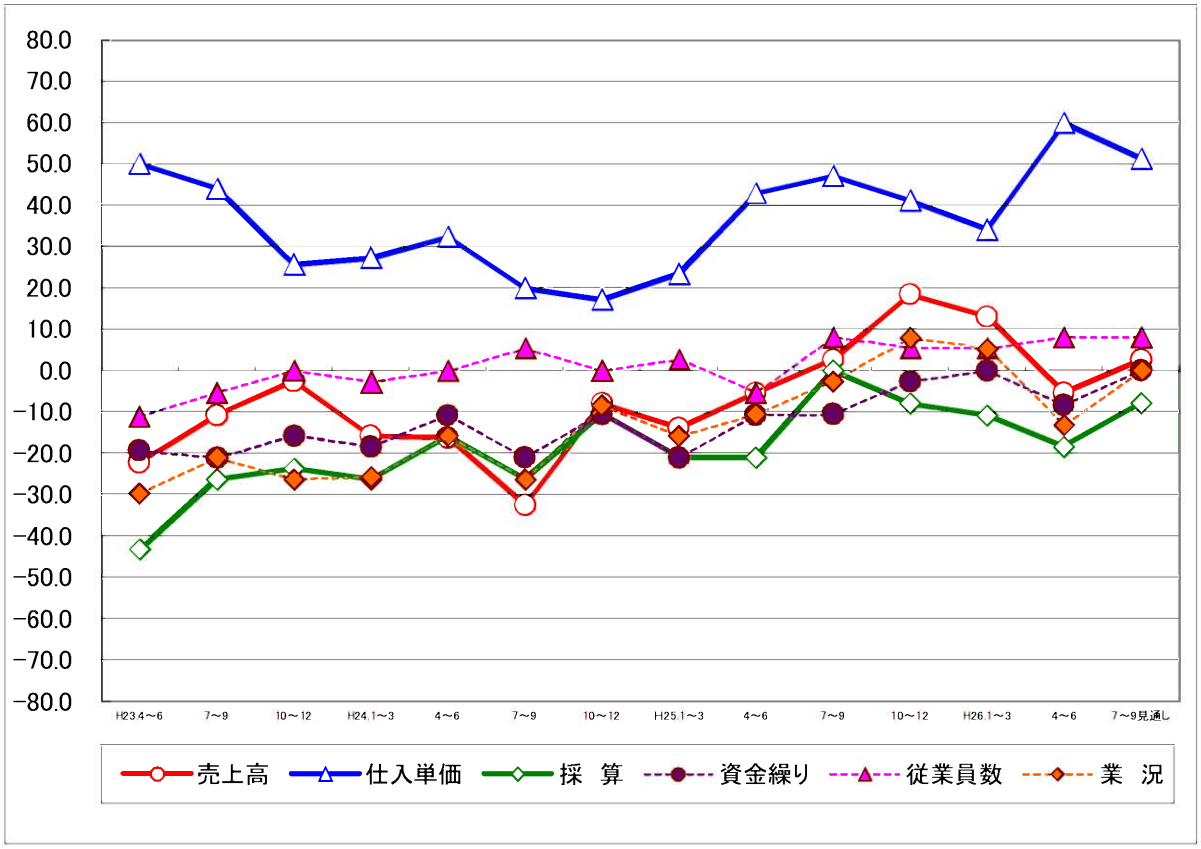

建設業（福井県商工会地域中小企業）の景況

景気動向（前年同期比：DI値）

期別/項目別	売上高	仕入単価	採　算	資金繰り	従業員数	業　況
H23.4～6	▲ 16.7	37.5	▲ 49.9	▲ 20.8	▲ 21.8	▲ 41.7
7～9	▲ 20.8	33.3	▲ 29.2	▲ 20.8	▲ 21.7	▲ 33.4
10～12	▲ 22.8	17.4	▲ 17.4	▲ 8.7	0.0	▲ 30.4
H24.1～3	▲ 45.8	16.7	▲ 41.6	▲ 20.8	0.0	▲ 30.4
4～6	▲ 16.7	4.2	▲ 33.3	▲ 16.6	▲ 12.5	▲ 33.3
7～9	▲ 8.7	4.1	▲ 29.2	▲ 8.7	▲ 8.3	▲ 20.9
10～12	▲ 8.7	12.5	▲ 16.6	▲ 12.5	▲ 4.2	▲ 8.4
H25.1～3	▲ 8.4	25.0	▲ 8.7	▲ 8.3	4.2	0.0
4～6	▲ 13.1	25.0	▲ 16.6	▲ 4.2	▲ 4.2	▲ 4.2
7～9	12.5	33.3	▲ 20.9	▲ 20.8	▲ 12.5	▲ 16.7
10～12	8.3	37.5	▲ 20.8	▲ 16.6	▲ 4.3	▲ 12.5
H26.1～3	20.8	37.5	▲ 8.7	4.2	▲ 4.4	4.2
4～6	20.8	62.5	▲ 8.3	4.2	▲ 4.3	20.8
7～9見通し	▲ 12.5	45.8	▲ 12.5	▲ 4.4	4.2	▲ 4.3

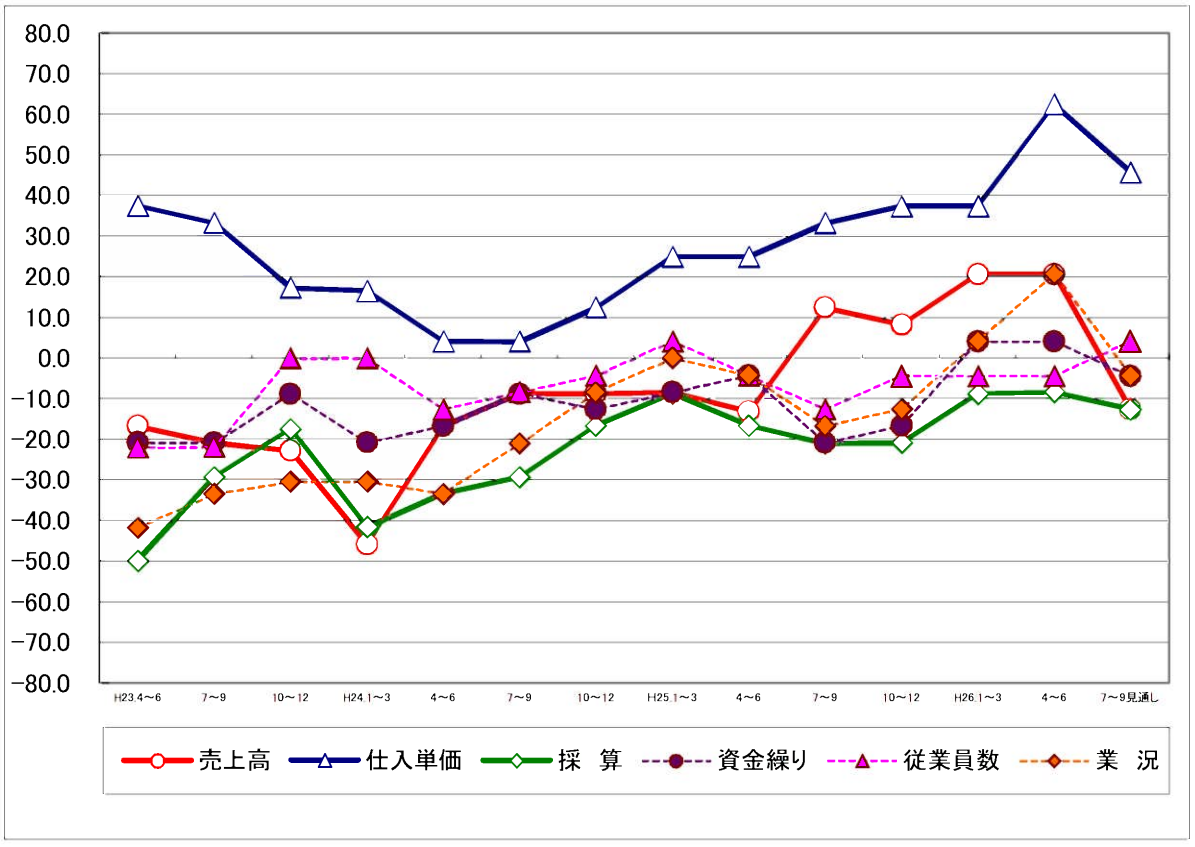

小売業（福井県商工会地域中小企業）の景況

景気動向（前年同期比：DI値）

期別/項目別	売上高	仕入単価	採　算	資金繰り	従業員数	業　況
H23.4～6	▲ 55.0	3.9	▲ 45.1	▲ 35.3	▲ 2.3	▲ 46.0
7～9	▲ 54.0	0.0	▲ 49.0	▲ 41.2	▲ 2.3	▲ 54.0
10～12	▲ 60.0	▲ 8.0	▲ 38.0	▲ 34.0	▲ 7.0	▲ 50.0
H24.1～3	▲ 54.9	0.0	▲ 54.9	▲ 42.0	▲ 2.3	▲ 56.2
4～6	▲ 48.9	5.9	▲ 45.1	▲ 30.6	▲ 9.1	▲ 45.8
7～9	▲ 52.9	▲ 1.9	▲ 43.1	▲ 37.3	▲ 4.5	▲ 45.7
10～12	▲ 35.3	▲ 2.0	▲ 30.0	▲ 27.5	4.5	▲ 36.0
H25.1～3	▲ 47.0	5.9	▲ 45.1	▲ 31.4	▲ 2.1	▲ 40.0
4～6	▲ 36.0	12.0	▲ 35.3	▲ 19.6	0.0	▲ 30.6
7～9	▲ 17.7	5.9	▲ 31.3	▲ 28.6	0.0	▲ 28.0
10～12	▲ 23.5	23.6	▲ 25.5	▲ 26.0	4.4	▲ 30.0
H26.1～3	▲ 23.6	26.0	▲ 31.4	▲ 33.3	▲ 8.5	▲ 31.4
4～6	▲ 37.3	39.2	▲ 47.0	▲ 25.5	2.1	▲ 40.0
7～9見通し	▲ 19.6	37.2	▲ 39.2	▲ 21.6	0.0	▲ 29.2

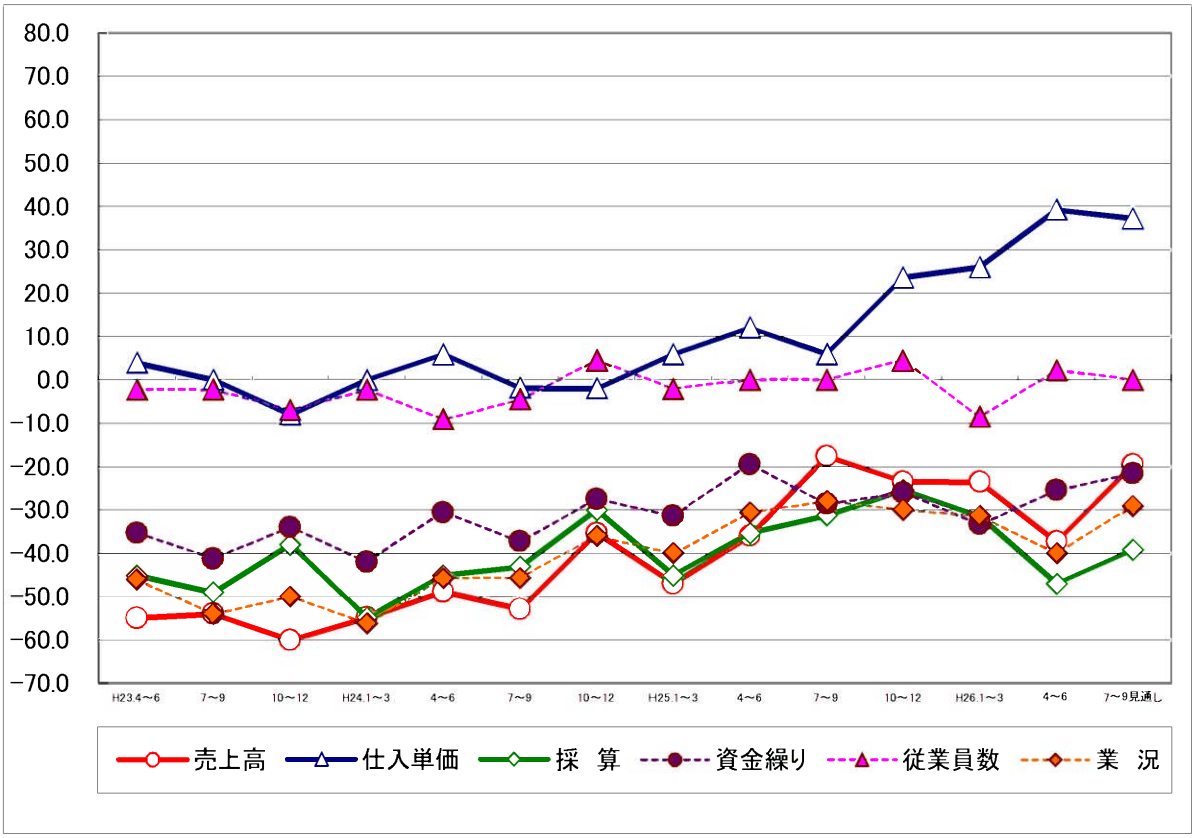

サービス業（福井県商工会地域中小企業）の景況

景気動向（前年同期比：DI値）

期別/項目別	売上高	仕入単価	採　算	資金繰り	従業員数	業　況
H23.4～6	▲ 62.8	24.0	▲ 56.0	▲ 41.3	▲ 9.5	▲ 56.0
7～9	▲ 52.0	35.3	▲ 41.3	▲ 28.6	▲ 6.8	▲ 43.1
10～12	▲ 30.8	17.6	▲ 31.3	▲ 24.5	0.0	▲ 31.4
H24.1～3	▲ 46.2	19.6	▲ 39.2	▲ 37.5	▲ 10.8	▲ 43.1
4～6	▲ 34.7	26.0	▲ 23.5	▲ 24.5	▲ 4.6	▲ 31.4
7～9	▲ 36.0	20.0	▲ 36.0	▲ 27.7	▲ 11.1	▲ 38.8
10～12	▲ 40.4	13.8	▲ 41.2	▲ 33.3	▲ 7.0	▲ 48.0
H25.1～3	▲ 33.3	2.0	▲ 30.0	▲ 32.7	▲ 13.6	▲ 28.0
4～6	▲ 21.6	16.3	▲ 34.7	▲ 23.9	▲ 2.3	▲ 28.0
7～9	▲ 19.7	30.6	▲ 26.0	▲ 19.2	▲ 6.9	▲ 20.0
10～12	▲ 23.5	36.7	▲ 22.9	▲ 12.8	▲ 4.7	▲ 24.0
H26.1～3	▲ 30.7	26.0	▲ 37.2	▲ 30.7	▲ 4.7	▲ 25.0
4～6	▲ 13.5	62.7	▲ 34.0	▲ 20.4	▲ 4.9	▲ 33.4
7～9見通し	▲ 25.1	54.0	▲ 30.0	▲ 18.3	▲ 2.3	▲ 23.5

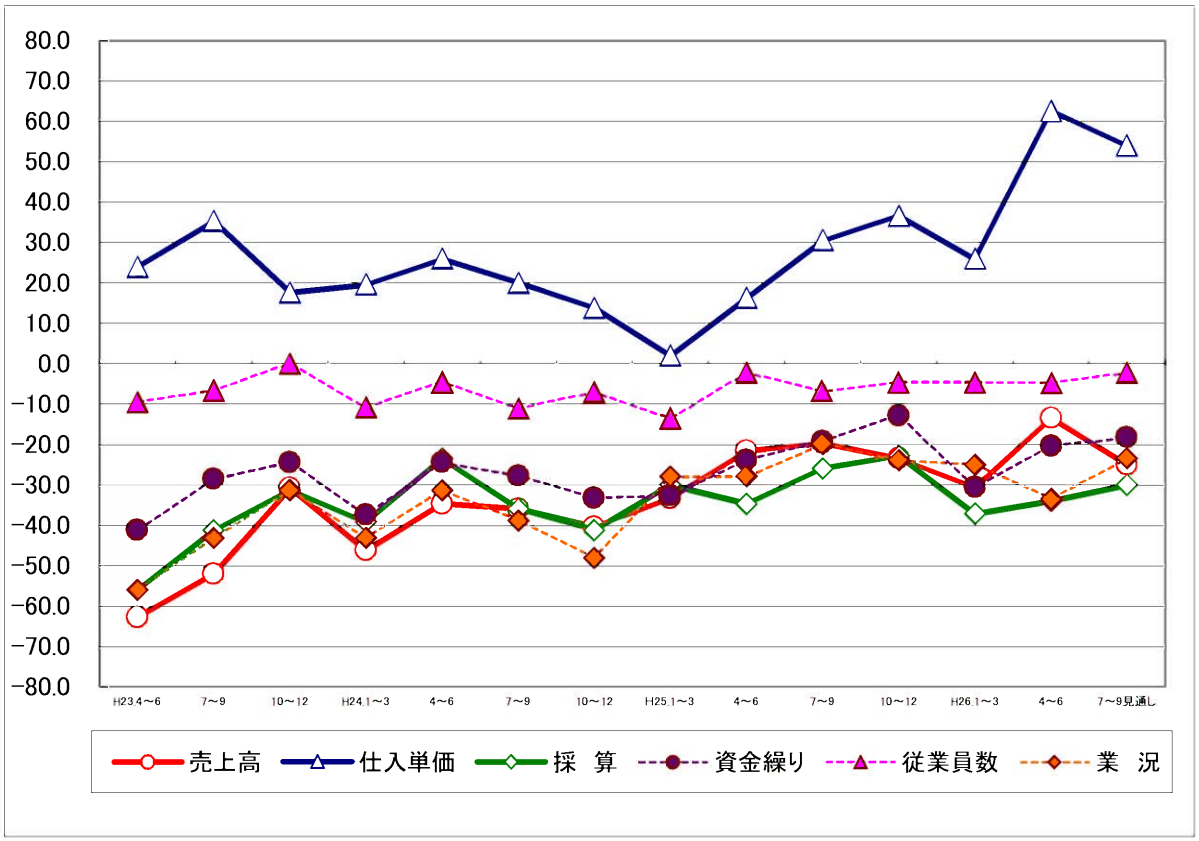

採算（今期・前年同期比）

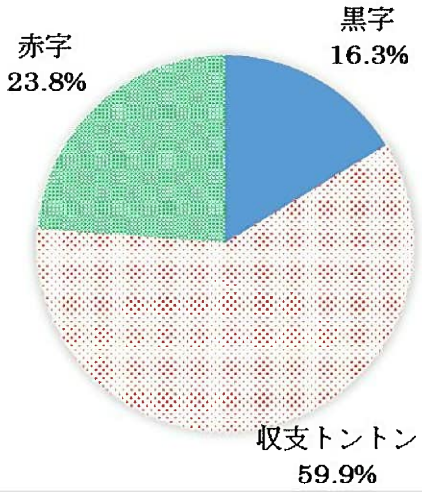

従業員数（今期・前年同期比）

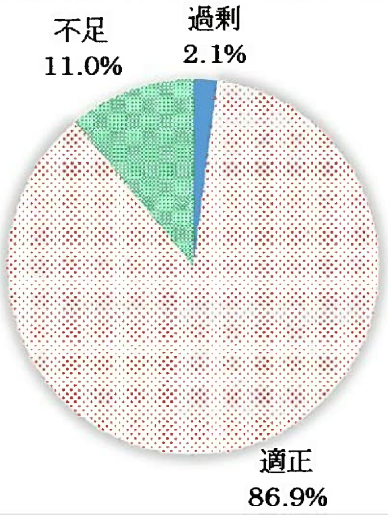

設備投資（今期実績）×業種

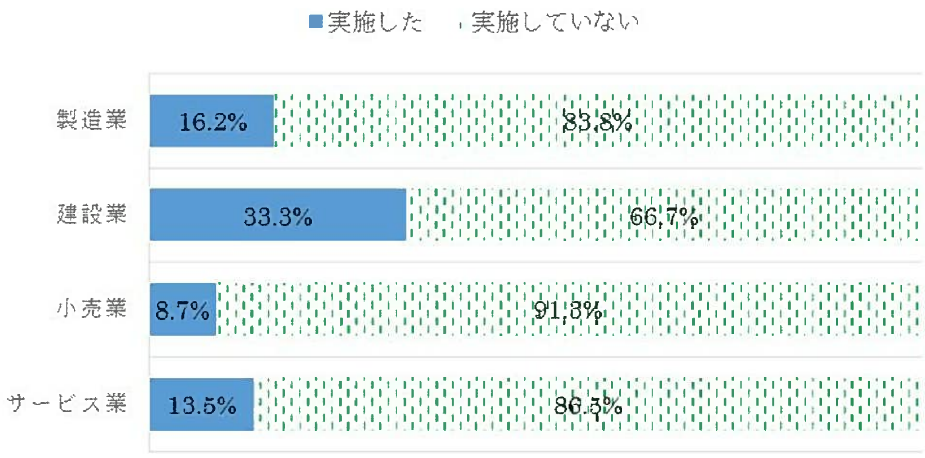
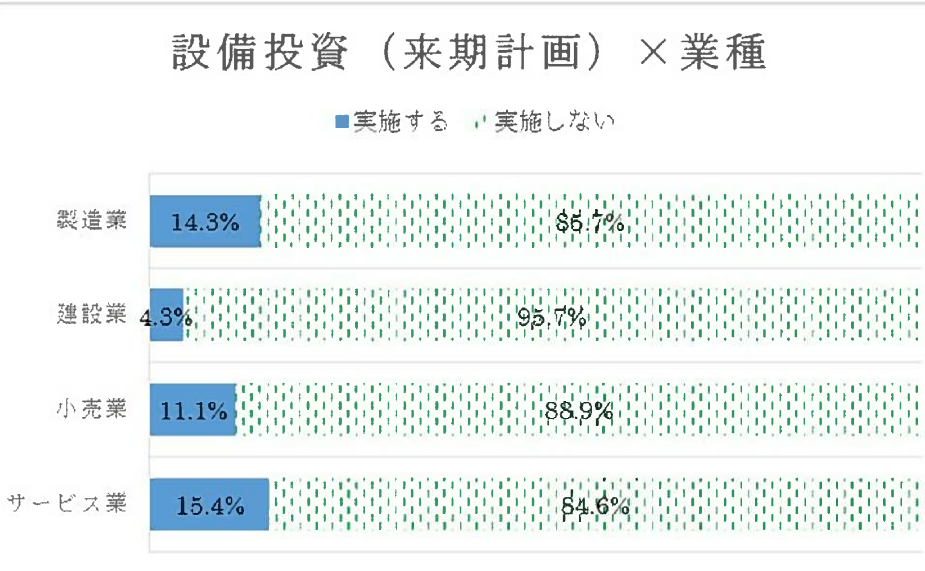
設備投資（来期計画）×業種