

速報

県内商工会地域を取り巻く景気動向について

(中小企業景気動向調査結果:平成25年4～6月期実績、7～9月期見通し)

福井県商工会連合会

調査概要： この調査は、商工会の経営指導員による訪問面接調査により、福井県内商工会地域の中小企業の経済動向について、四半期ごとに収集・分析して提供することにより、経営改善普及事業の効果的な実施に資するものです。

今回の調査は、5月31日時点の動向について、県内の商工会会員事業所165社を対象に実施し、165社から回答を得ました。

D I 値： 増加・好転した企業割合から減少・悪化した企業割合を引いた値(単位：ポイント)で、D I 値の推移から業況・売上高など各項目の景気動向を判断します。

今期(平成25年4～6月期)の実績および来期(7～9月期)の見通し

[産業全体の動向]

4～6月期実績：業況はやや改善し、売上高・資金繰りで改善した。

7～9月期見通し：採算でやや改善する見通し

[業種別の動向]

4～6月期実績：製造・小売業は改善したが、サービス業はやや悪化した。

7～9月期見通し：建設業でやや改善する見通し。

・業況

4～6月の業況実績は、全体でやや改善(3.7ポイント)した。業種別では製造業(7.8ポイント)、小売業(7.4ポイント)は改善、建設業(0.1ポイント)で横ばい、サービス業(▲2.0ポイント)はやや悪化となった。

7～9月の業況見通しは、全体で横ばい(0.7ポイント)となる見通し。業種別では建設業(4.2ポイント)でやや改善、サービス業(1.4ポイント)がわずかに改善し、製造業(▲0.8ポイント)・小売業(0.7ポイント)で横ばいとなる見通し。

・売上高

4～6月の売上高実績は、全体で増加(7.3ポイント)した。業種別では小売業(11.0ポイント)・サービス業(11.7ポイント)で増加、製造業(3.1ポイント)でや

や増加、建設業（▲4.7ポイント）はやや減少した。

7～9月の売上高見通しは、全体でわずかに減少（▲1.8ポイント）する見通し。業種別では小売業（8.6ポイント）で増加、建設業（4.4ポイント）でやや増加、製造業（▲10.8ポイント）・サービス業（▲7.8ポイント）は減少する見通し。

・採算

4～6月の採算状況は全体でわずかに改善（1.9ポイント）した。業種別では、小売業（7.8ポイント）は改善したが、建設業（0.8ポイント）で横ばい、製造業（0.0ポイント）は変わらず、サービス業（▲2.7ポイント）はやや悪化となった。

7～9月は、全体としてやや改善（3.5ポイント）する見通しとなった。業種別では建設業（12.4ポイント）で改善、製造業（2.6ポイント）・サービス業（2.0ポイント）でやや改善し、小売業（1.3ポイント）はわずかに改善となる見通し。

また、4～6月の採算水準（黒字／収支トントン／赤字）を全体で見ると、黒字14.4%、収支トントン60.0%、赤字25.6%となっており、利益の出ている企業が全体の85.6%（1～3月期調査では88.1%）と依然として厳しい財務状況が続いている。

・資金繰り

4～6月の資金繰りの状況は全体で改善（9.2ポイント）。業種別では、製造業（10.3ポイント）・小売業（11.8ポイント）・サービス業（8.1ポイント）が改善し、建設業（4.1ポイント）でやや改善した。

7～9月は、全体として横ばい（▲0.6ポイント）となる見通し。業種別では建設業（12.5ポイント）、製造業（0.0ポイント）で変わらず、小売業（▲1.9ポイント）でわずかに悪化、サービス業（▲6.5ポイント）は悪化する見通し。

・従業員数

4～6月の従業員数は全体でわずかに増加（1.3ポイント）となった。業種別ではサービス業（11.1ポイント）で増加、小売業（2.1ポイント）でやや増加、製造業（▲5.4ポイント）・建設業（▲8.4ポイント）で減少した。

7～9月は、全体として横ばい（0.7ポイント）となる見通し。業種別では製造業（5.4ポイント）で増加し、小売業（2.3ポイント）はやや増加、建設業（▲4.1ポイント）・サービス業（▲2.3ポイント）はやや減少する見通し。

また、4～6月の従業員数水準（過剰／適正／不足）を全体で見ると、適正であるとする企業が全体の86.6%となっており、不足している企業は10.7%、過剰である企業は2.7%となっている。

・設備投資

4～6月に設備投資を実施した企業は、全体の8.2%で、前回調査時点（1～3月期：7.1%）よりわずかに増加しており、企業の投資意欲は改善となった。業種別では建設業（16.7%）が回復した。

7～9月には全体の10.2%が設備投資を計画しており、投資活動はやや回復となる見通し。業種別では製造業（18.4%）で投資意欲が回復する見込み。

(中小企業景況調査結果速報データ)

◆平成25年4～6月実施、平成25年7～9月見通し

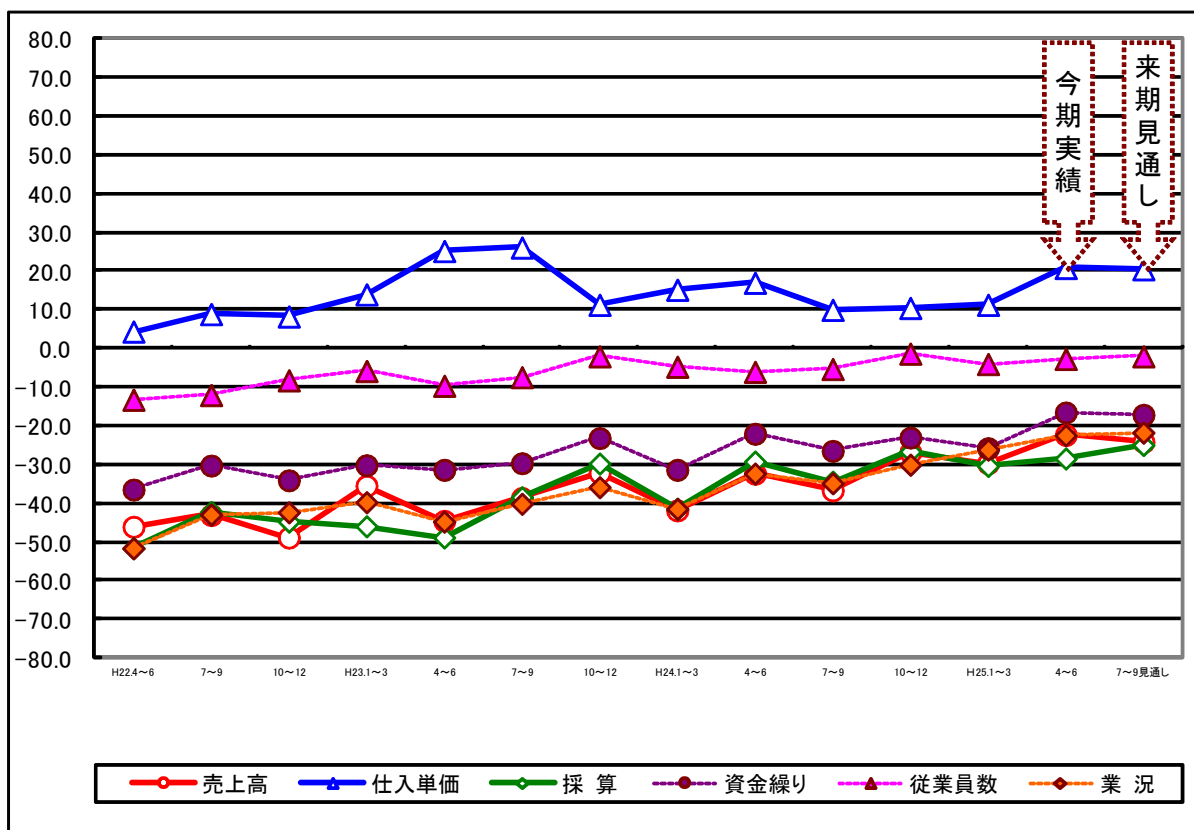
調査時期:平成25年5月31日時点

調査対象:県内商工会地域の165事業所

全体(福井県商工会地域中小企業)の景況

景気動向推移(前年同期比:DI値)

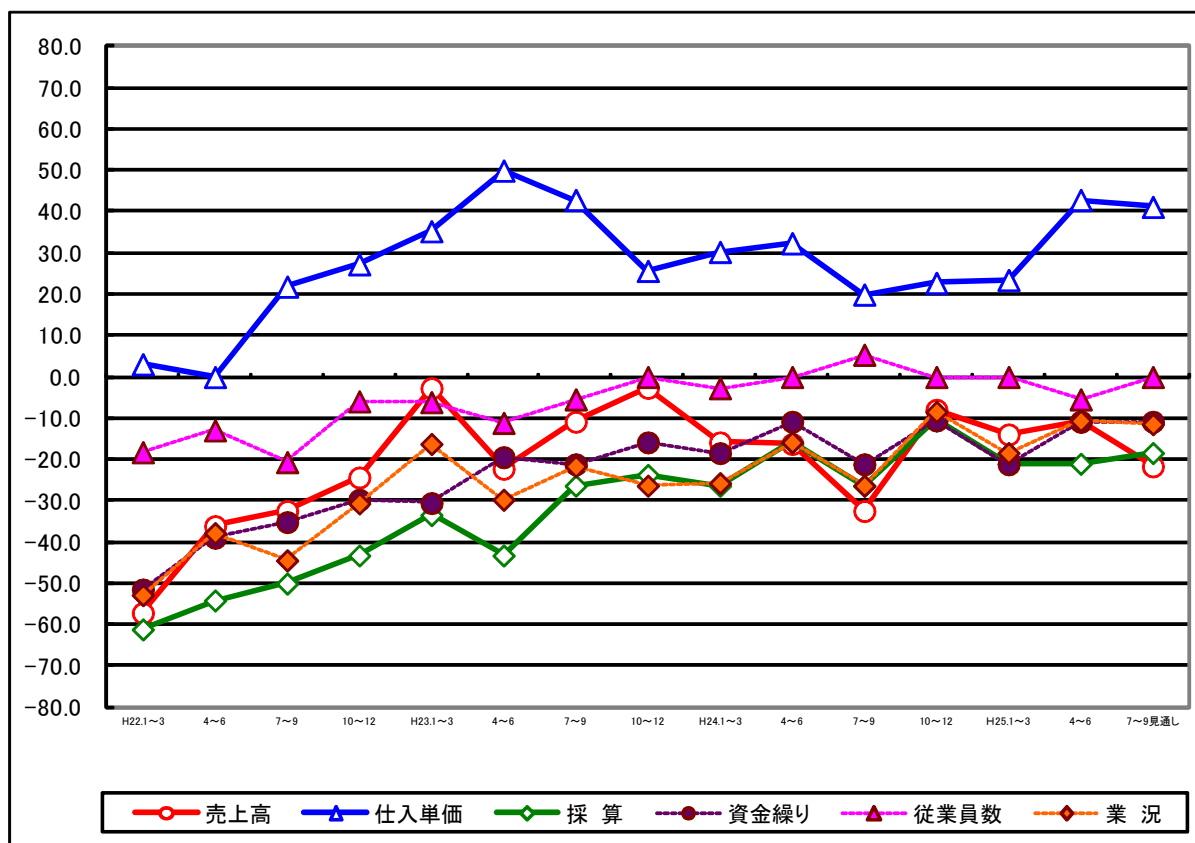
期別/項目別	売上高	仕入単価	採算	資金繰り	従業員数	業況
H22.4～6	▲ 46.0	4.4	▲ 51.5	▲ 36.4	▲ 13.2	▲ 51.6
7～9	▲ 43.0	8.9	▲ 42.2	▲ 30.2	▲ 12.0	▲ 42.9
10～12	▲ 48.8	8.3	▲ 44.7	▲ 34.0	▲ 8.2	▲ 42.3
H23.1～3	▲ 35.4	14.0	▲ 45.9	▲ 30.1	▲ 5.8	▲ 39.7
4～6	▲ 44.5	25.2	▲ 48.8	▲ 31.3	▲ 9.6	▲ 44.7
7～9	▲ 38.6	26.1	▲ 38.4	▲ 29.6	▲ 7.4	▲ 40.1
10～12	▲ 32.1	11.3	▲ 29.7	▲ 23.1	▲ 2.0	▲ 35.8
H24.1～3	▲ 41.8	15.2	▲ 41.4	▲ 31.3	▲ 4.7	▲ 41.4
4～6	▲ 32.3	17.0	▲ 29.2	▲ 22.0	▲ 6.0	▲ 32.3
7～9	▲ 36.6	10.0	▲ 34.4	▲ 26.4	▲ 5.3	▲ 34.8
10～12	▲ 26.8	10.5	▲ 26.6	▲ 23.0	▲ 1.3	▲ 30.0
H25.1～3	▲ 29.6	11.3	▲ 30.3	▲ 25.7	▲ 4.0	▲ 26.1
4～6	▲ 22.3	20.8	▲ 28.4	▲ 16.5	▲ 2.7	▲ 22.4
7～9見通し	▲ 24.1	20.5	▲ 24.9	▲ 17.1	▲ 2.0	▲ 21.7



製造業(福井県商工会地域中小企業)の景況

景気動向(前年同期比:DI値)

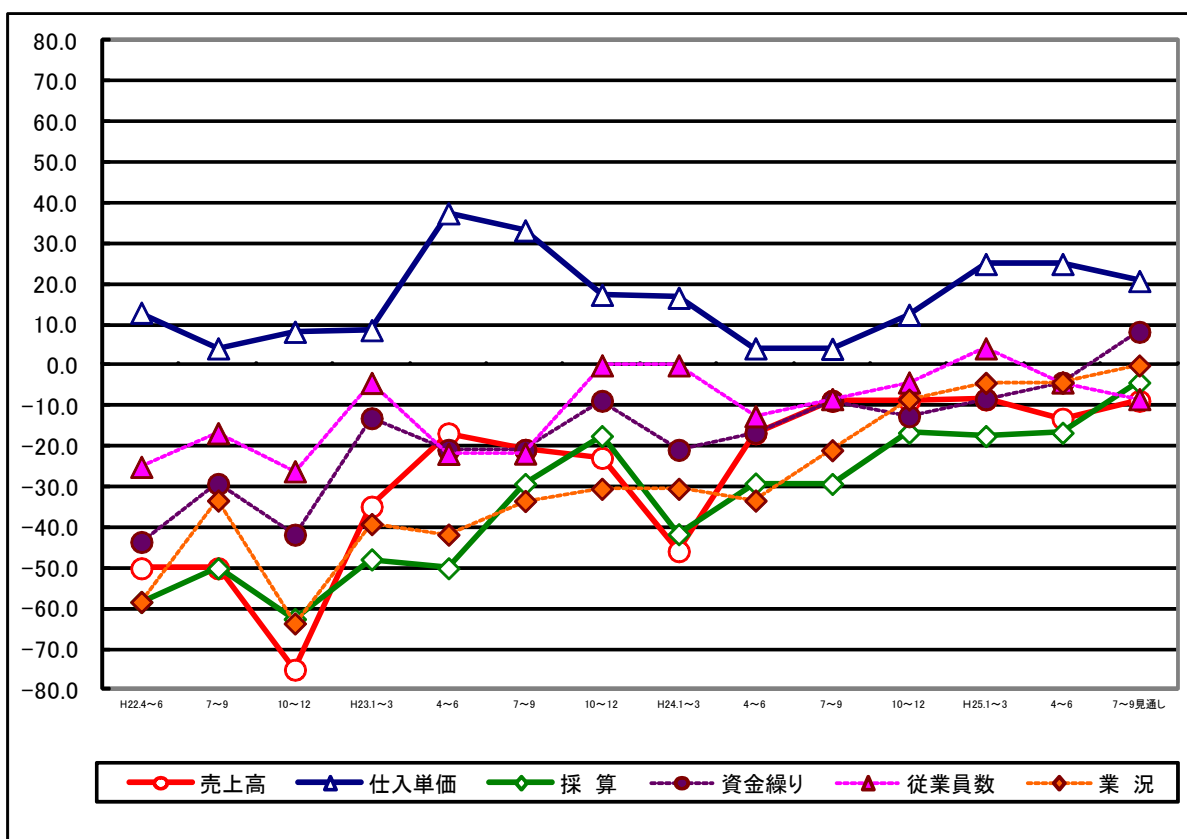
期別/項目別	売上高	仕入単価	採算	資金繰り	従業員数	業況
H22.1~3	▲ 57.1	3.1	▲ 61.1	▲ 51.4	▲ 18.2	▲ 52.8
4~6	▲ 36.1	0.0	▲ 54.1	▲ 38.9	▲ 12.9	▲ 37.8
7~9	▲ 32.4	21.9	▲ 50.0	▲ 35.1	▲ 20.6	▲ 44.4
10~12	▲ 24.3	27.3	▲ 43.2	▲ 29.7	▲ 5.9	▲ 30.6
H23.1~3	▲ 2.7	35.3	▲ 33.4	▲ 30.5	▲ 6.1	▲ 16.2
4~6	▲ 22.2	50.0	▲ 43.2	▲ 19.4	▲ 11.1	▲ 29.7
7~9	▲ 10.8	42.9	▲ 26.3	▲ 21.1	▲ 5.4	▲ 21.6
10~12	▲ 2.6	25.7	▲ 23.7	▲ 15.8	0.0	▲ 26.3
H24.1~3	▲ 15.8	30.3	▲ 26.3	▲ 18.4	▲ 2.7	▲ 25.7
4~6	▲ 16.2	32.4	▲ 15.8	▲ 10.8	0.0	▲ 15.8
7~9	▲ 32.4	20.0	▲ 26.3	▲ 21.1	5.4	▲ 26.3
10~12	▲ 7.9	22.8	▲ 10.5	▲ 10.5	0.0	▲ 8.4
H25.1~3	▲ 13.9	23.5	▲ 21.0	▲ 21.1	0.0	▲ 18.4
4~6	▲ 10.8	42.9	▲ 21.0	▲ 10.8	▲ 5.4	▲ 10.6
7~9見通し	▲ 21.6	41.2	▲ 18.4	▲ 10.8	0.0	▲ 11.4



建設業(福井県商工会地域中小企業)の景況

景気動向(前年同期比:DI値)

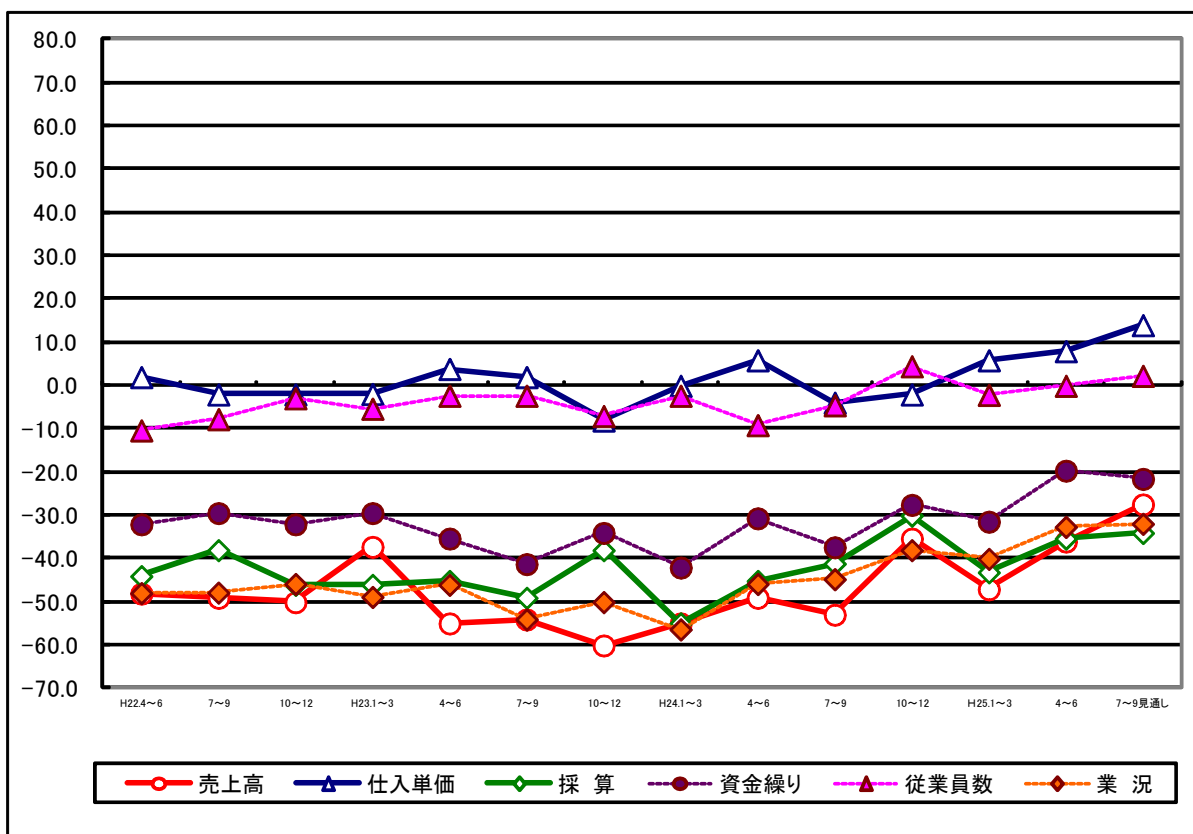
期別/項目別	売上高	仕入単価	採算	資金繰り	従業員数	業況
H22.4~6	▲ 50.0	13.0	▲ 58.3	▲ 43.5	▲ 25.0	▲ 58.3
7~9	▲ 50.0	4.2	▲ 50.0	▲ 29.2	▲ 16.7	▲ 33.3
10~12	▲ 75.0	8.3	▲ 62.5	▲ 41.7	▲ 26.1	▲ 63.6
H23.1~3	▲ 34.8	8.7	▲ 47.8	▲ 13.0	▲ 4.3	▲ 39.1
4~6	▲ 16.7	37.5	▲ 50.0	▲ 20.8	▲ 21.8	▲ 41.7
7~9	▲ 20.8	33.3	▲ 29.2	▲ 20.8	▲ 21.7	▲ 33.4
10~12	▲ 22.8	17.4	▲ 17.4	▲ 8.7	0.0	▲ 30.4
H24.1~3	▲ 45.8	16.7	▲ 41.6	▲ 20.8	0.0	▲ 30.4
4~6	▲ 16.7	4.2	▲ 29.1	▲ 16.6	▲ 12.5	▲ 33.3
7~9	▲ 8.7	4.1	▲ 29.2	▲ 8.7	▲ 8.3	▲ 20.9
10~12	▲ 8.7	12.5	▲ 16.6	▲ 12.5	▲ 4.2	▲ 8.4
H25.1~3	▲ 8.4	25.0	▲ 17.4	▲ 8.3	4.2	▲ 4.3
4~6	▲ 13.1	25.0	▲ 16.6	▲ 4.2	▲ 4.2	▲ 4.2
7~9見通し	▲ 8.7	20.8	▲ 4.2	8.3	▲ 8.3	0.0



小売業(福井県商工会地域中小企業)の景況

景気動向(前年同期比:DI値)

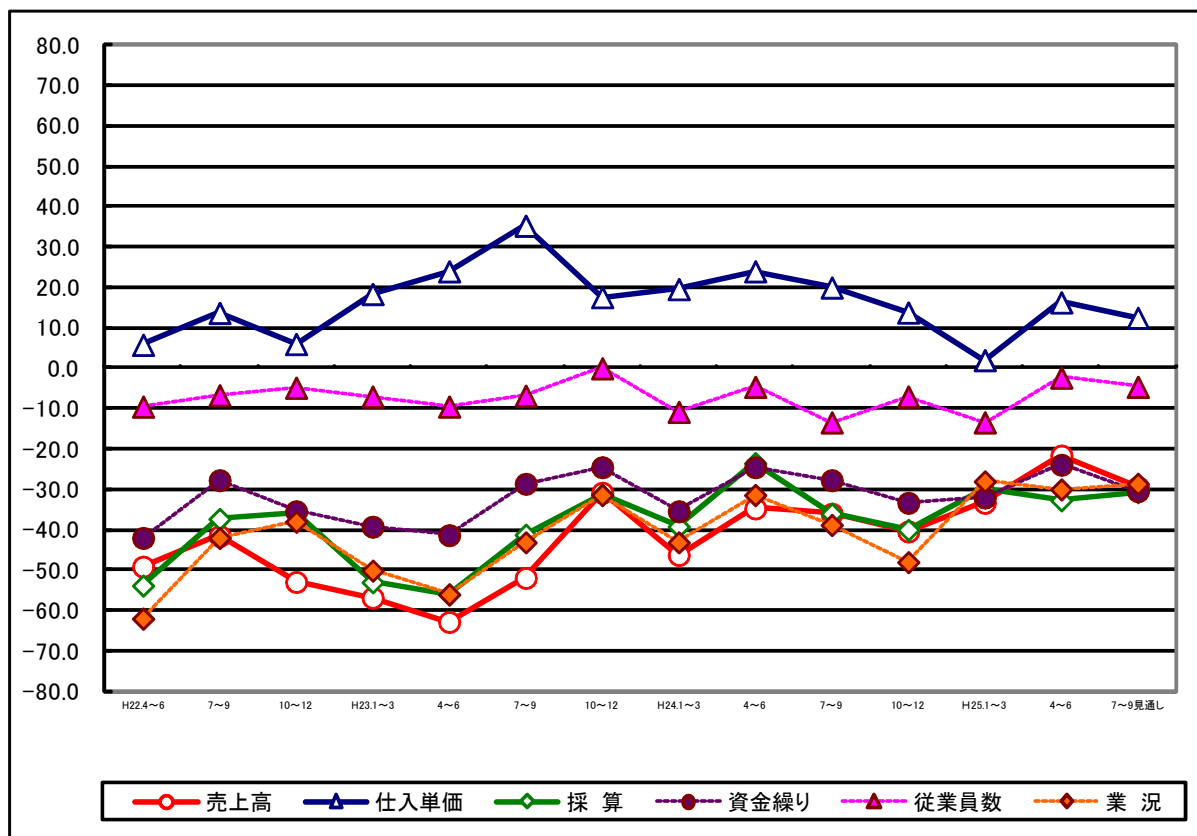
期別/項目別	売上高	仕入単価	採算	資金繰り	従業員数	業況
H22.4~6	▲ 48.0	2.0	▲ 44.0	▲ 32.0	▲ 10.3	▲ 47.9
7~9	▲ 49.0	▲ 2.0	▲ 38.0	▲ 29.4	▲ 7.7	▲ 47.8
10~12	▲ 50.0	▲ 2.0	▲ 46.0	▲ 32.0	▲ 2.9	▲ 45.8
H23.1~3	▲ 37.2	▲ 1.9	▲ 46.0	▲ 29.4	▲ 5.3	▲ 48.8
4~6	▲ 54.9	3.9	▲ 45.1	▲ 35.3	▲ 2.3	▲ 46.0
7~9	▲ 54.0	2.0	▲ 49.0	▲ 41.2	▲ 2.3	▲ 54.0
10~12	▲ 60.0	▲ 8.0	▲ 38.0	▲ 34.0	▲ 7.0	▲ 50.0
H24.1~3	▲ 54.9	0.0	▲ 54.9	▲ 42.0	▲ 2.3	▲ 56.3
4~6	▲ 49.0	5.9	▲ 45.1	▲ 30.6	▲ 9.1	▲ 45.8
7~9	▲ 52.9	▲ 3.9	▲ 41.1	▲ 37.3	▲ 4.5	▲ 44.7
10~12	▲ 35.3	▲ 2.0	▲ 30.0	▲ 27.5	4.5	▲ 38.0
H25.1~3	▲ 47.0	5.9	▲ 43.1	▲ 31.4	▲ 2.1	▲ 40.0
4~6	▲ 36.0	8.0	▲ 35.3	▲ 19.6	0.0	▲ 32.6
7~9見通し	▲ 27.4	14.0	▲ 34.0	▲ 21.5	2.3	▲ 31.9



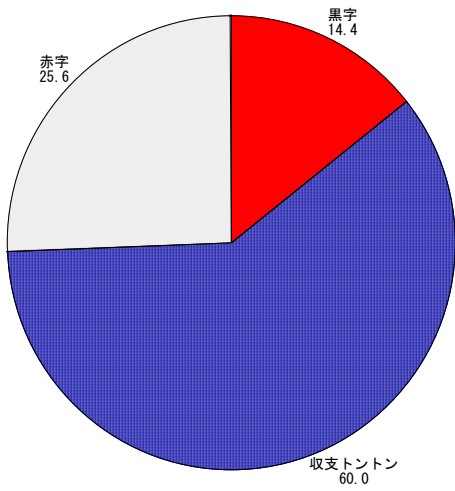
サービス業(福井県商工会地域中小企業)の景況

景気動向(前年同期比:DI値)

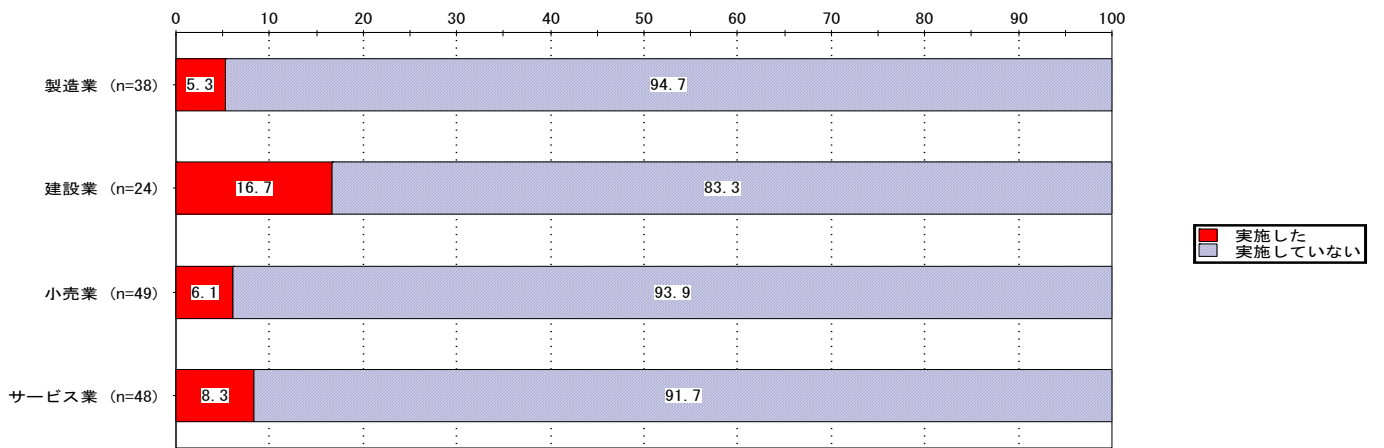
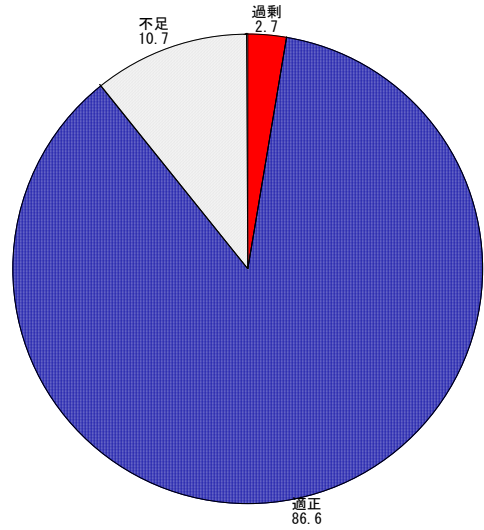
期別/項目別	売上高	仕入単価	採算	資金繰り	従業員数	業況
H22.4~6	▲ 49.1	5.8	▲ 53.8	▲ 42.0	▲ 9.5	▲ 62.0
7~9	▲ 41.5	13.7	▲ 37.3	▲ 27.7	▲ 6.7	▲ 42.0
10~12	▲ 52.9	6.0	▲ 36.0	▲ 35.4	▲ 4.8	▲ 38.0
H23.1~3	▲ 56.8	18.4	▲ 53.0	▲ 39.2	▲ 7.0	▲ 50.1
4~6	▲ 62.8	24.0	▲ 56.0	▲ 41.3	▲ 9.5	▲ 56.0
7~9	▲ 51.9	35.3	▲ 41.2	▲ 28.6	▲ 6.8	▲ 43.1
10~12	▲ 30.8	17.6	▲ 31.3	▲ 24.5	0.0	▲ 31.4
H24.1~3	▲ 46.2	19.6	▲ 39.2	▲ 35.4	▲ 10.8	▲ 43.1
4~6	▲ 34.7	24.0	▲ 23.5	▲ 24.5	▲ 4.6	▲ 31.4
7~9	▲ 36.0	20.0	▲ 36.0	▲ 27.7	▲ 13.4	▲ 38.8
10~12	▲ 40.4	13.8	▲ 40.0	▲ 33.3	▲ 7.0	▲ 48.0
H25.1~3	▲ 33.3	2.0	▲ 30.0	▲ 32.0	▲ 13.4	▲ 28.0
4~6	▲ 21.6	16.3	▲ 32.7	▲ 23.9	▲ 2.3	▲ 30.0
7~9見通し	▲ 29.4	12.5	▲ 30.7	▲ 30.4	▲ 4.6	▲ 28.6



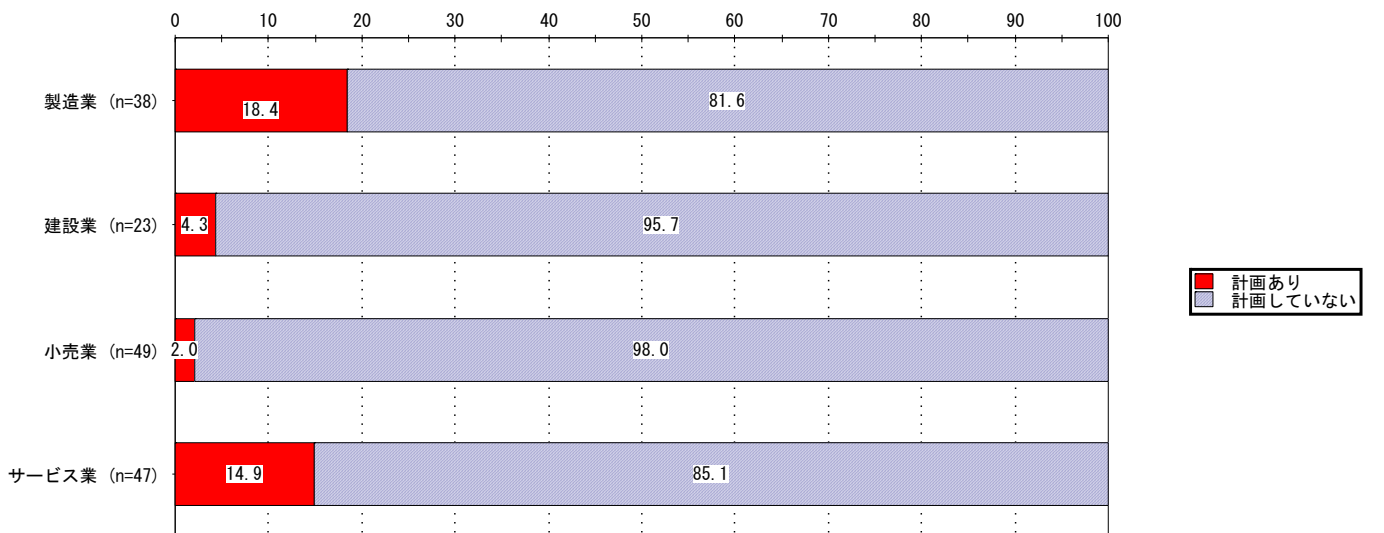
採算（今期水準） n = 160



従業員数（今期水準） n = 149



設備投資（今期実績） × 業種



設備投資（来期計画） × 業種