

**速報**

**県内商工会地域を取り巻く景気動向について**

(中小企業景気動向調査結果:平成25年1~3月期実績、4~6月期見通し)

福井県商工会連合会

調査概要: この調査は、商工会の経営指導員による訪問面接調査により、福井県内商工会地域の中小企業の経済動向について、四半期ごとに収集・分析して提供することにより、経営改善普及事業の効果的な実施に資するものです。

今回の調査は、3月1日時点の動向について、県内の商工会会員事業所165社を対象に実施し、165社から回答を得ました。

D I 値: 増加・好転した企業割合から減少・悪化した企業割合を引いた値(単位:ポイント)で、D I 値の推移から業況・売上高など各項目の景気動向を判断します。

**今期(平成25年1~3月期)の実績および来期(4~6月期)の見通し**

**[業界全体の動向]**

1~3月期実績: 業況はやや改善したが、採算・売上高・資金繰り・従業員はやや悪化した。

4~6月期見通し: 全項目で改善する見通し。

**[業種別の動向]**

1~3月期実績: サービス業は改善したが、製造業・小売業は悪化した。

4~6月期見通し: 建設業以外は改善する見通し。

**・業況**

1~3月の業況実績は、全体でやや改善(3.9ポイント)した。業種別ではサービス業(20.0ポイント)が大幅に改善し、建設業(4.1ポイント)はやや改善したが、製造業(▲10.0ポイント)は悪化、小売業(▲2.0ポイント)はやや悪化となった。

4~6月の業況見通しは、全体で改善(6.6ポイント)する見通し。業種別では製造業(18.4ポイント)、サービス業(5.1ポイント)で改善し、小売業(2.5ポイント)でやや改善し、建設業(0.0ポイント)は変化なしとなる見通し。

**・売上高**

1~3月の売上高実績は、全体でやや減少(▲2.8ポイント)した。業種別ではサービス業(7.1ポイント)で増加し、建設業(0.3ポイント)はわずかに増加したが、小売

業(▲11.7ポイント)、製造業(▲6.0ポイント)は減少した。

4～6月の売上高見通しは、全体でわずかに増加(1.1ポイント)する見通し。業種別では小売業(7.0ポイント)で増加し、製造業(0.4ポイント)はわずかに増加するが、サービス業(▲4.0ポイント)はやや減少、建設業(▲0.3ポイント)はわずかに減少する見通し。

#### ・採算

1～3月の採算状況は全体でやや悪化(▲3.7ポイント)した。業種別では、サービス業(10.0ポイント)は改善したが、小売業(▲13.1ポイント)、製造業(▲10.5ポイント)は悪化し、建設業(▲0.8ポイント)はわずかに悪化となった。

4～6月は、全体として改善(5.8ポイント)する見通しとなった。業種別では製造業(10.2ポイント)、サービス業(9.5ポイント)で改善し、小売業(2.0ポイント)はやや改善となるが、建設業(▲0.8ポイント)でわずかに悪化する見通し。

また、1～3月の採算水準(黒字/収支トントン/赤字)を全体で見ると、黒字11.9%、収支トントン53.1%、赤字35.0%となっており、利益の出ている企業は全体の88.1%(10～12月期調査では84.6%)と依然として厳しい財務状況が続いている。

#### ・資金繰り

1～3月の資金繰りの状況は全体でやや悪化(▲2.7ポイント)した。業種別では、建設業(4.2ポイント)がやや改善し、サービス業(1.3ポイント)でわずかに改善したが、製造業(▲10.6ポイント)は悪化、小売業(▲3.9ポイント)はやや悪化した。

4～6月は、全体として改善(5.1ポイント)する見通し。業種別ではサービス業(8.0ポイント)、製造業(7.2ポイント)で改善し、建設業(4.0ポイント)、小売業(2.0ポイント)はやや改善する見通し。

#### ・従業員数

1～3月の従業員数は全体でやや減少(▲2.7ポイント)となった。業種別では建設業(8.4ポイント)で増加したが、製造業(0.0ポイント)で変化なしとなり、小売業(▲6.6ポイント)、サービス業(▲6.4ポイント)は減少した。

4～6月は、全体としてやや増加(2.6ポイント)となる見通し。業種別ではサービス業(6.5ポイント)で増加し、小売業(4.3ポイント)はやや増加、建設業(0.2ポイント)はわずかに増加するが、製造業(▲2.8ポイント)はやや減少する見通し。

また、1～3月の従業員数水準(過剰/適正/不足)を全体で見ると、適正であるとする企業が全体の91.4%となっており、不足している企業は6.6%、過剰である企業は2.0%となっている。

#### ・設備投資

1～3月に設備投資を実施した企業は、全体の7.1%で、前回調査時点(10～12月期:11.4%)よりやや減少しており、企業の投資意欲は低調となった。業種別では小売業(6.4%)がやや回復となった。

4～6月には全体で5.3%が設備投資を計画しており、投資活動はやや低調となる見通し。業種別ではサービス業(10.9%)で投資意欲がやや回復し、建設業(4.3%)でわずかに回復する見込み。

(中小企業景況調査結果速報データ)

◆平成25年1～3月実施、平成25年4～6月見通し

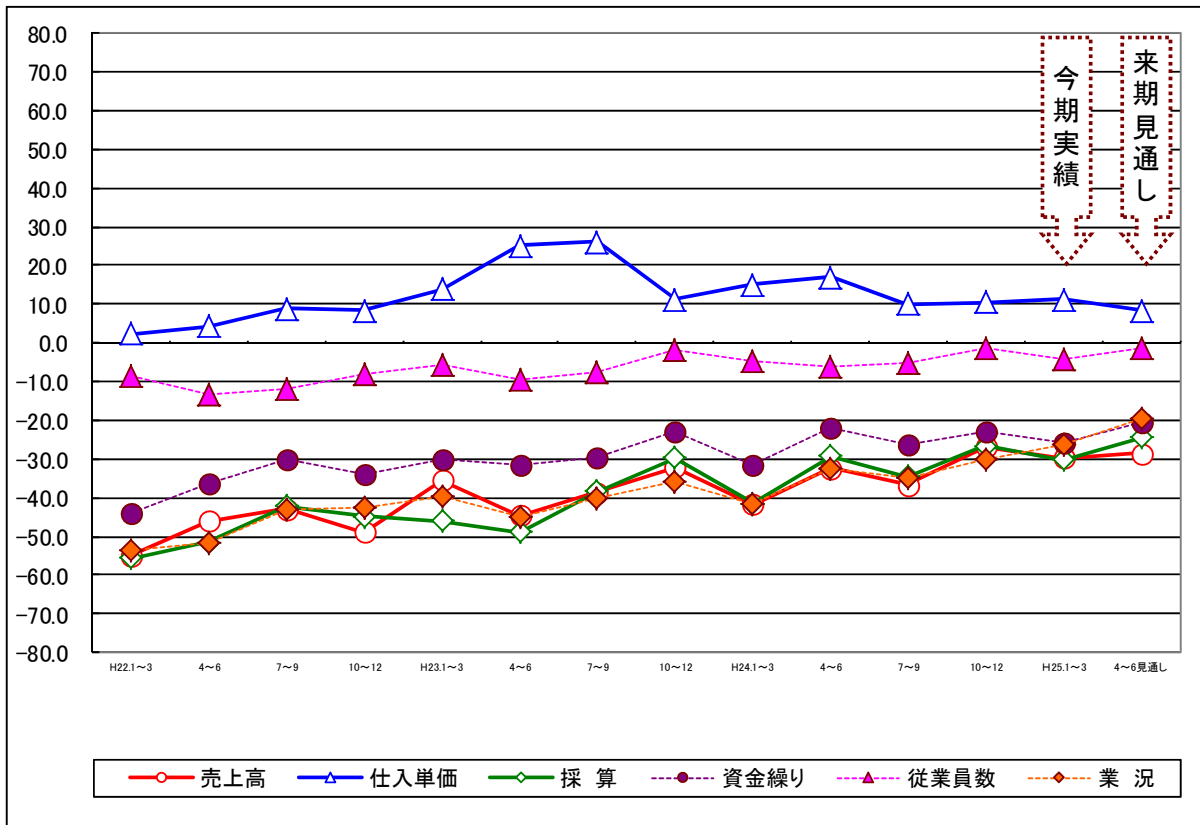
調査時期:平成25年3月1日時点

調査対象:県内商工会地域の165事業所

全体(福井県商工会地域中小企業)の景況

景気動向推移(前年同期比:DI値)

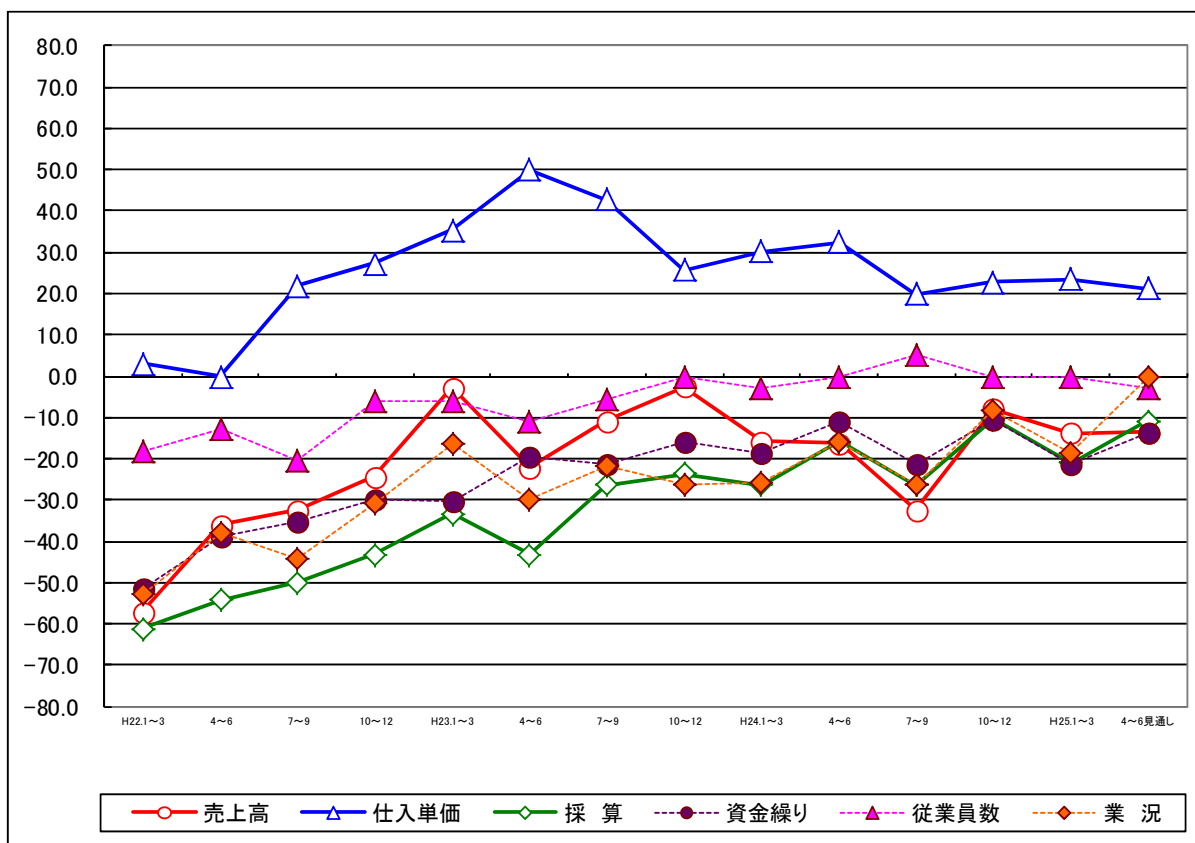
期別/項目別	売上高	仕入単価	採算	資金繰り	従業員数	業況
H22.1～3	▲ 54.9	2.5	▲ 55.6	▲ 43.8	▲ 8.5	▲ 53.5
4～6	▲ 46.0	4.4	▲ 51.5	▲ 36.4	▲ 13.2	▲ 51.6
7～9	▲ 43.0	8.9	▲ 42.2	▲ 30.2	▲ 12.0	▲ 42.9
10～12	▲ 48.8	8.3	▲ 44.7	▲ 34.0	▲ 8.2	▲ 42.3
H23.1～3	▲ 35.4	14.0	▲ 45.9	▲ 30.1	▲ 5.8	▲ 39.7
4～6	▲ 44.5	25.2	▲ 48.8	▲ 31.3	▲ 9.6	▲ 44.7
7～9	▲ 38.6	26.1	▲ 38.4	▲ 29.6	▲ 7.4	▲ 40.1
10～12	▲ 32.1	11.3	▲ 29.7	▲ 23.1	▲ 2.0	▲ 35.8
H24.1～3	▲ 41.8	15.2	▲ 41.4	▲ 31.3	▲ 4.7	▲ 41.4
4～6	▲ 32.3	17.0	▲ 29.2	▲ 22.0	▲ 6.0	▲ 32.3
7～9	▲ 36.6	10.0	▲ 34.4	▲ 26.4	▲ 5.3	▲ 34.8
10～12	▲ 26.8	10.5	▲ 26.6	▲ 23.0	▲ 1.3	▲ 30.0
H25.1～3	▲ 29.6	11.3	▲ 30.3	▲ 25.7	▲ 4.0	▲ 26.1
4～6見通し	▲ 28.5	8.3	▲ 24.5	▲ 20.6	▲ 1.4	▲ 19.5



## 製造業(福井県商工会地域中小企業)の景況

### 景気動向(前年同期比:DI値)

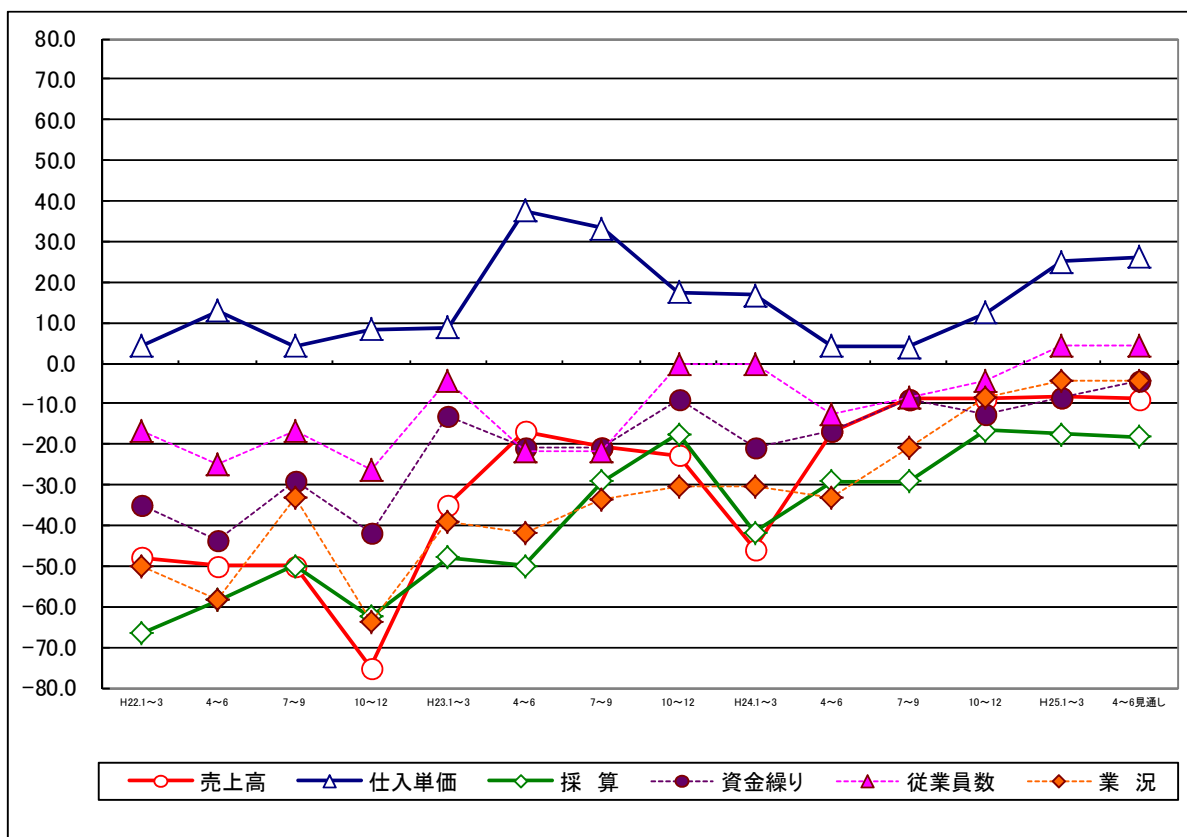
期別/項目別	売上高	仕入単価	採算	資金繰り	従業員数	業況
H22.1~3	▲ 57.1	3.1	▲ 61.1	▲ 51.4	▲ 18.2	▲ 52.8
4~6	▲ 36.1	0.0	▲ 54.1	▲ 38.9	▲ 12.9	▲ 37.8
7~9	▲ 32.4	21.9	▲ 50.0	▲ 35.1	▲ 20.6	▲ 44.4
10~12	▲ 24.3	27.3	▲ 43.2	▲ 29.7	▲ 5.9	▲ 30.6
H23.1~3	▲ 2.7	35.3	▲ 33.4	▲ 30.5	▲ 6.1	▲ 16.2
4~6	▲ 22.2	50.0	▲ 43.2	▲ 19.4	▲ 11.1	▲ 29.7
7~9	▲ 10.8	42.9	▲ 26.3	▲ 21.1	▲ 5.4	▲ 21.6
10~12	▲ 2.6	25.7	▲ 23.7	▲ 15.8	0.0	▲ 26.3
H24.1~3	▲ 15.8	30.3	▲ 26.3	▲ 18.4	▲ 2.7	▲ 25.7
4~6	▲ 16.2	32.4	▲ 15.8	▲ 10.8	0.0	▲ 15.8
7~9	▲ 32.4	20.0	▲ 26.3	▲ 21.1	5.4	▲ 26.3
10~12	▲ 7.9	22.8	▲ 10.5	▲ 10.5	0.0	▲ 8.4
H25.1~3	▲ 13.9	23.5	▲ 21.0	▲ 21.1	0.0	▲ 18.4
4~6見通し	▲ 13.5	21.2	▲ 10.8	▲ 13.9	▲ 2.8	0.0



## 建設業(福井県商工会地域中小企業)の景況

### 景気動向(前年同期比:DI値)

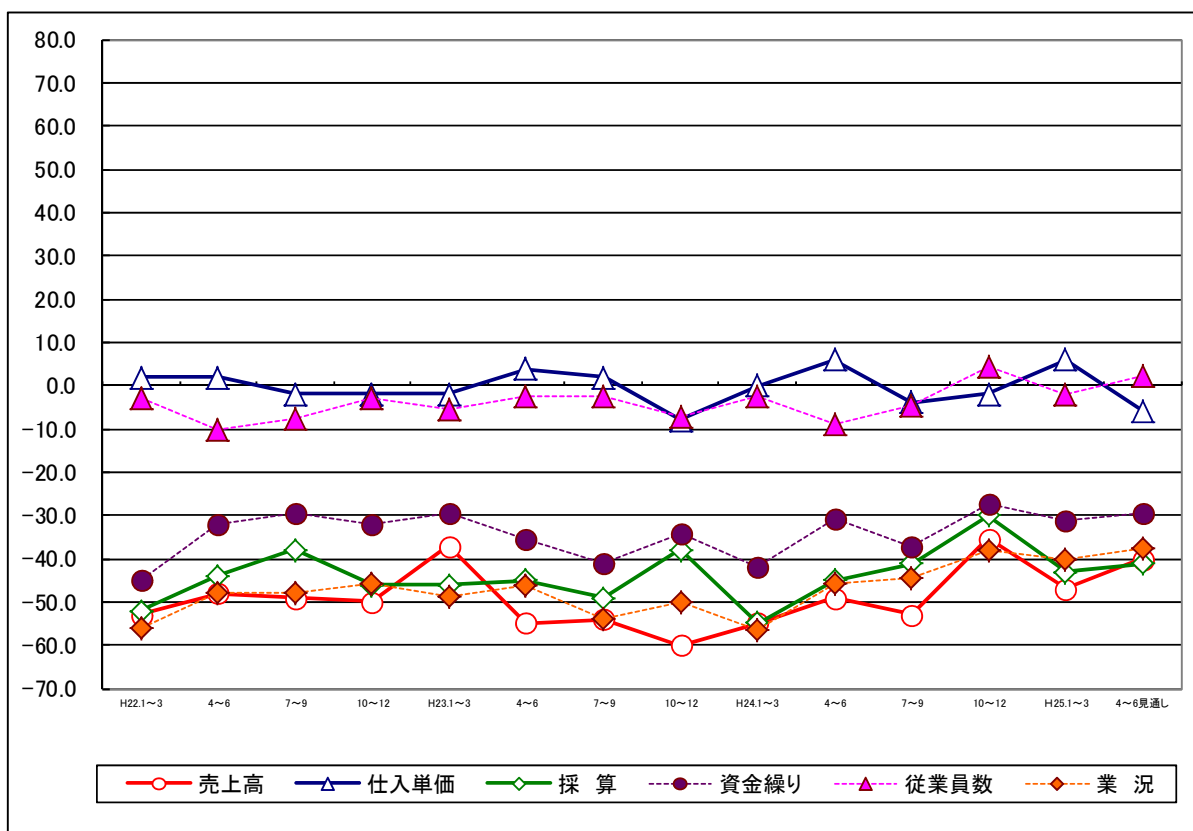
期別/項目別	売上高	仕入単価	採算	資金繰り	従業員数	業況
H22.1~3	▲ 47.9	4.2	▲ 66.7	▲ 34.8	▲ 16.6	▲ 49.9
4~6	▲ 50.0	13.0	▲ 58.3	▲ 43.5	▲ 25.0	▲ 58.3
7~9	▲ 50.0	4.2	▲ 50.0	▲ 29.2	▲ 16.7	▲ 33.3
10~12	▲ 75.0	8.3	▲ 62.5	▲ 41.7	▲ 26.1	▲ 63.6
H23.1~3	▲ 34.8	8.7	▲ 47.8	▲ 13.0	▲ 4.3	▲ 39.1
4~6	▲ 16.7	37.5	▲ 50.0	▲ 20.8	▲ 21.8	▲ 41.7
7~9	▲ 20.8	33.3	▲ 29.2	▲ 20.8	▲ 21.7	▲ 33.4
10~12	▲ 22.8	17.4	▲ 17.4	▲ 8.7	0.0	▲ 30.4
H24.1~3	▲ 45.8	16.7	▲ 41.6	▲ 20.8	0.0	▲ 30.4
4~6	▲ 16.7	4.2	▲ 29.1	▲ 16.6	▲ 12.5	▲ 33.3
7~9	▲ 8.7	4.1	▲ 29.2	▲ 8.7	▲ 8.3	▲ 20.9
10~12	▲ 8.7	12.5	▲ 16.6	▲ 12.5	▲ 4.2	▲ 8.4
H25.1~3	▲ 8.4	25.0	▲ 17.4	▲ 8.3	4.2	▲ 4.3
4~6見通し	▲ 8.7	26.1	▲ 18.2	▲ 4.3	4.4	▲ 4.3



## 小売業(福井県商工会地域中小企業)の景況

### 景気動向(前年同期比:DI値)

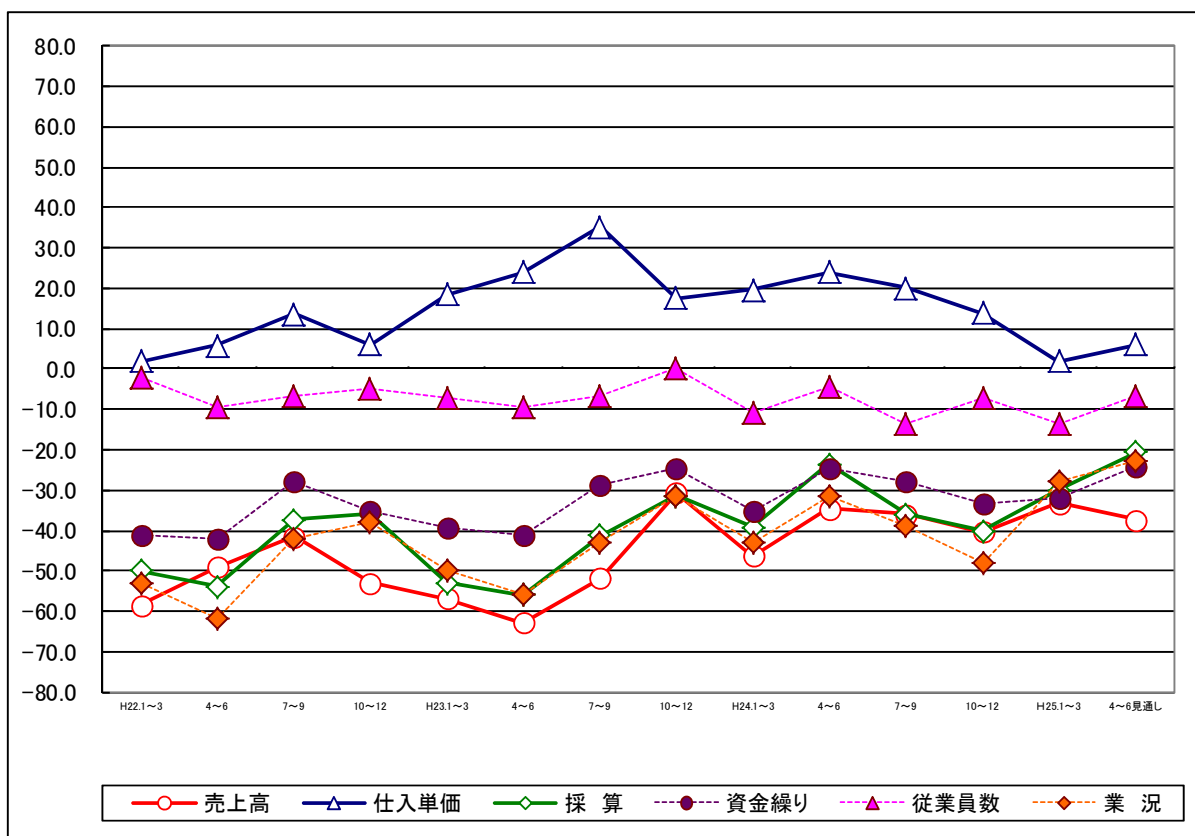
期別/項目別	売上高	仕入単価	採算	資金繰り	従業員数	業況
H22.1~3	▲ 52.9	1.9	▲ 52.0	▲ 45.1	▲ 2.8	▲ 56.2
4~6	▲ 48.0	2.0	▲ 44.0	▲ 32.0	▲ 10.3	▲ 47.9
7~9	▲ 49.0	▲ 2.0	▲ 38.0	▲ 29.4	▲ 7.7	▲ 47.8
10~12	▲ 50.0	▲ 2.0	▲ 46.0	▲ 32.0	▲ 2.9	▲ 45.8
H23.1~3	▲ 37.2	▲ 1.9	▲ 46.0	▲ 29.4	▲ 5.3	▲ 48.8
4~6	▲ 54.9	3.9	▲ 45.1	▲ 35.3	▲ 2.3	▲ 46.0
7~9	▲ 54.0	2.0	▲ 49.0	▲ 41.2	▲ 2.3	▲ 54.0
10~12	▲ 60.0	▲ 8.0	▲ 38.0	▲ 34.0	▲ 7.0	▲ 50.0
H24.1~3	▲ 54.9	0.0	▲ 54.9	▲ 42.0	▲ 2.3	▲ 56.3
4~6	▲ 49.0	5.9	▲ 45.1	▲ 30.6	▲ 9.1	▲ 45.8
7~9	▲ 52.9	▲ 3.9	▲ 41.1	▲ 37.3	▲ 4.5	▲ 44.7
10~12	▲ 35.3	▲ 2.0	▲ 30.0	▲ 27.5	4.5	▲ 38.0
H25.1~3	▲ 47.0	5.9	▲ 43.1	▲ 31.4	▲ 2.1	▲ 40.0
4~6見通し	▲ 40.0	▲ 5.9	▲ 41.1	▲ 29.4	2.2	▲ 37.5



## サービス業(福井県商工会地域中小企業)の景況

### 景気動向(前年同期比:DI値)

期別/項目別	売上高	仕入単価	採算	資金繰り	従業員数	業況
H22.1~3	▲ 58.5	1.9	▲ 49.9	▲ 41.2	▲ 2.0	▲ 52.9
4~6	▲ 49.1	5.8	▲ 53.8	▲ 42.0	▲ 9.5	▲ 62.0
7~9	▲ 41.5	13.7	▲ 37.3	▲ 27.7	▲ 6.7	▲ 42.0
10~12	▲ 52.9	6.0	▲ 36.0	▲ 35.4	▲ 4.8	▲ 38.0
H23.1~3	▲ 56.8	18.4	▲ 53.0	▲ 39.2	▲ 7.0	▲ 50.1
4~6	▲ 62.8	24.0	▲ 56.0	▲ 41.3	▲ 9.5	▲ 56.0
7~9	▲ 51.9	35.3	▲ 41.2	▲ 28.6	▲ 6.8	▲ 43.1
10~12	▲ 30.8	17.6	▲ 31.3	▲ 24.5	0.0	▲ 31.4
H24.1~3	▲ 46.2	19.6	▲ 39.2	▲ 35.4	▲ 10.8	▲ 43.1
4~6	▲ 34.7	24.0	▲ 23.5	▲ 24.5	▲ 4.6	▲ 31.4
7~9	▲ 36.0	20.0	▲ 36.0	▲ 27.7	▲ 13.4	▲ 38.8
10~12	▲ 40.4	13.8	▲ 40.0	▲ 33.3	▲ 7.0	▲ 48.0
H25.1~3	▲ 33.3	2.0	▲ 30.0	▲ 32.0	▲ 13.4	▲ 28.0
4~6見通し	▲ 37.3	6.1	▲ 20.5	▲ 24.0	▲ 6.9	▲ 22.9



採算（今期水準） n = 160

従業員数（今期水準） n = 152

