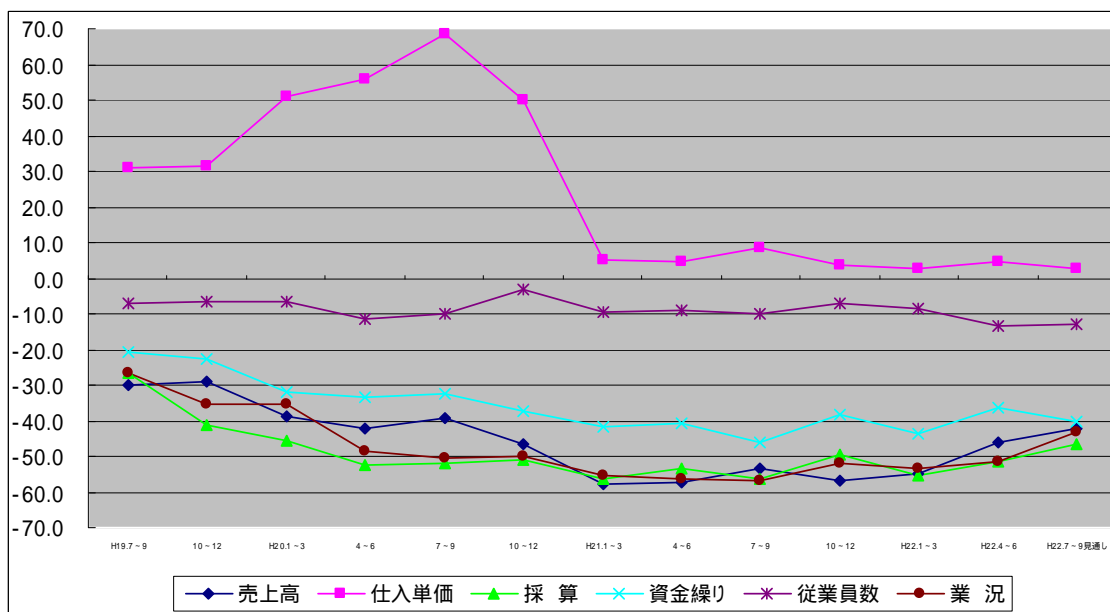


## 全体（福井県商工会地域中小企業）の景況

景気動向推移（前年同期比：DI 値）








最近の我が国経済を概観すると、景気は、底堅い動きを持続しているが、6月の鉱工業生産指数が4か月ぶりに前月比マイナスに転じたほか、好調を持続した輸出で、アジア向けが増勢鈍化していることや、内需も、雇用・所得環境の改善の遅れや、エコカー減税、エコポイント、子供手当の支給などによる経済対策が、需要の一巡から息切れ状況にあるほか、デフレの持続もあって先行きの期待感が薄らいでいる。こうした中、4～6月期の実質GDP成長率も、前期比+0.1%（年率+0.4%）と低い伸びにとどまった。今後の見通しについては、引き続き底堅い動きは期待できるものの、輸出の増勢鈍化、内需の足踏みなどから、徐々に減速感が強まるものとの見方が支配的である。




























































一方、福井県でも、厳しい状況にある中で持ち直しの動きを強めている。ちなみに、企業部門では、生産面で、電子部品・デバイスなどが自動車向けやデジタル家電向けを中心に増加しており、これにともない企業収益も幾分改善傾向にある。家計部門では、住宅投資が不冴えながら、自動車、家電販売等の個人消費の一部で緩やかながら持ち直しの動きが続いている。

こうした中、今期（4～6月期）の景況調査をみると、景況感を示すDI値6項目中4項目で改善が進んだ。ちなみに、各項目の動きをみると、売上高が前期調査（H22年1～3月期）の54.9から今期46.0へ、採算が前期55.6今期51.5へ、資金繰りが前期43.8

今期36.4へ、業況が前期53.5今期51.6へと改善。しかし、仕入単価（逆指数）は前期2.5今期4.4へと僅かながら悪化したほか、従業員数（前期8.5今期13.2）でも悪化がみられた。一方、売上高と採算につき、そのDI値を全国と比較すると、変化方向は両項目とも改善へとむかっているが、水準では全国を下回っている。また、この間の新規設備投資については、前期の計画値（6.1%）を実施値（7.3%）が上回り、さらに来期（7-9月）は計画値で8.5%と、回復傾向を強めている。

全国・福井景気動向 平成 22 年 4 月～6 月（対前年同期比：D I 値）

D I 値	100～15.1	15～0.1	0～-15	-15.1～-40	-40.1～-100
天気図					
傾向	好転	やや好転	やや悪化	悪化	大幅に悪化

業種別 / 項目別	売上額	仕入単価	採算	資金繰り	従業員数	業況	
全国	全体						
	DI 値	36.1	12.8	39.7	28.4	6.8	37.1
	製造業						
	DI 値	14.3	22.5	26.3	20.4	6.2	19.2
	建設業						
	DI 値	33.5	23.2	40.6	28.7	9.8	37.2
	小売業						
	DI 値	48.1	2.5	47.3	33.6	6.2	47.8
	サービス業						
	DI 値	40.8	15.4	40.8	28.5	5.8	38.8
福井	全体						
	DI 値	46.0	4.4	51.5	36.4	13.2	51.6
	製造業						
	DI 値	36.1	0.0	54.1	38.9	12.9	37.8
	建設業						
	DI 値	50.0	13.0	58.3	43.5	25.0	58.3
	小売業						
	DI 値	48.0	2.0	44.0	32.0	10.3	47.9
	サービス業						
	DI 値	49.1	5.8	53.8	42.0	9.5	62.0

仕入単価はプラスになるほど悪化となります。