

速報

県内商工会地域を取り巻く景気動向について

(中小企業景気動向調査結果:平成27年4~6月期実績、7~9月期見通し)

福井県商工会連合会

<調査概要>

この調査は、商工会の経営指導員による訪問面接調査により、福井県内商工会地域の中小企業の経済動向について、四半期ごとに収集・分析して提供することにより、経営改善普及事業の効果的な実施に資するものです。

今回の調査は、6月1日時点の動向について、県内の商工会会員事業所165社を対象に実施し、164社から回答を得ました。

<DI値>

増加・好転した企業割合から減少・悪化した企業割合を引いた値(単位:ポイント)で、DI値の推移から業況・売上高など各項目の景気動向を判断します。

今期(平成27年4~6月期)の実績および来期(7~9月期)の見通し

[業界全体の業況]

前期は悪化したが、今期は改善した。平成26年7月~9月期より悪化・改善を繰り返していたが、来期は今期に続き改善の見通し

[業種別の業況]

- ・製造業:今期は悪化しているが、来期は改善の見通し
- ・建設業:4期連続悪化しているが、来期は改善の見通し
- ・小売業:3期連続改善し、来期も改善の見通し
- ・サービス業:今期は改善したが、来期は悪化の見通し

・業況

4~6月の業況実績は、全体は改善(6.0ポイント)となった。

業種別では、サービス業(20.8ポイント)は大幅に改善、小売業(5.8ポイント)は改善、製造業(▲5.3ポイント)、建設業(▲7.9ポイント)は悪化となった。

7~9月の業況見通しは、全体でやや改善(4.7ポイント)となる見通し。

業種別では、建設業(17.0ポイント)、小売業(8.6ポイント)、製造業(5.0ポイント)は改善、サービス業(▲4.4ポイント)はやや悪化となる見通し。

・売上高

4~6月の売上高実績は、全体は増加(12.7ポイント)となった。

業種別では、サービス業(32.3ポイント)は大幅に増加、製造業(10.8ポイント)

は増加、小売業は変わらず、建設業（▲0.4ポイント）は横ばいとなった。

7～9月の売上高見通しは、全体でやや減少（▲2.5ポイント）する見通し。

業種別では、小売業は変わらず、サービス業（▲0.1ポイント）で横ばい、製造業（▲5.4ポイント）、建設業（▲8.7ポイント）は減少する見通し。

・採算

4～6月の採算状況は全体で改善（5.6ポイント）した。

業種別では、サービス業（15.7ポイント）、製造業（5.6ポイント）は改善、小売業（▲1.9ポイント）、建設業（▲1.1ポイント）はわずかに悪化となった。

7～9月の採算見通しは、全体で改善（4.0ポイント）となる見通し。

業種別では、小売業（9.7ポイント）、サービス業（5.4ポイント）で改善、建設業は変わらず、製造業（▲2.9ポイント）とやや悪化となる見通し。

また、4～6月の採算水準（黒字／収支トントン／赤字）を全体で見ると、黒字19.6%、収支トントン53.4%、赤字27.0%となっており、利益の出ている企業は全体の80.4%（1～3月期調査では79.8%）と依然として厳しい財務状況が続いている。

・資金繰り

4～6月の資金繰りの状況は全体で改善（6.5ポイント）した。

業種別では、建設業（21.0ポイント）は大幅に改善、サービス業（6.3ポイント）、製造業（5.8ポイント）は改善、小売業（▲0.5ポイント）は横ばいであった。

7～9月は、全体として横ばい（▲0.7ポイント）となる見通し。

業種別では、製造業（8.1ポイント）は改善、サービス業（2.5ポイント）はやや改善、小売業（▲5.9ポイント）、建設業（▲8.9ポイント）は悪化となる見通し。

・従業員数

4～6月の従業員数は全体で横ばい（▲0.9ポイント）となった。

業種別では、小売業（3.9ポイント）、製造業（2.7ポイント）はやや増加、サービス業（▲2.1ポイント）はやや減少、建設業（▲13.3ポイント）は減少した。

7～9月は、従業員数は全体で横ばい（▲0.8ポイント）となる見通し。

業種別では、製造業（5.7ポイント）は増加、小売業（2.4ポイント）はやや増加、サービス業（▲0.ポイント）は横ばい、建設業（▲18.1ポイント）は減少となる見通し。

また、4～6月の従業員数水準（過剰／適正／不足）を見ると、適正であるとする企業が全体の85.8%となっており、不足している企業は12.2%、過剰である企業は2.0%となっている。

・設備投資

4～6月に設備投資を実施した企業は、全体の13.0%で、前回調査時点（1～3月期：10.4%）よりやや増加している。

7～9月には全体で13.9%が設備投資を計画しており、投資活動は横ばいになる見通し。

(中小企業景況調査結果速報データ)

◆平成27年4～6月期実績、7～9月期見通し

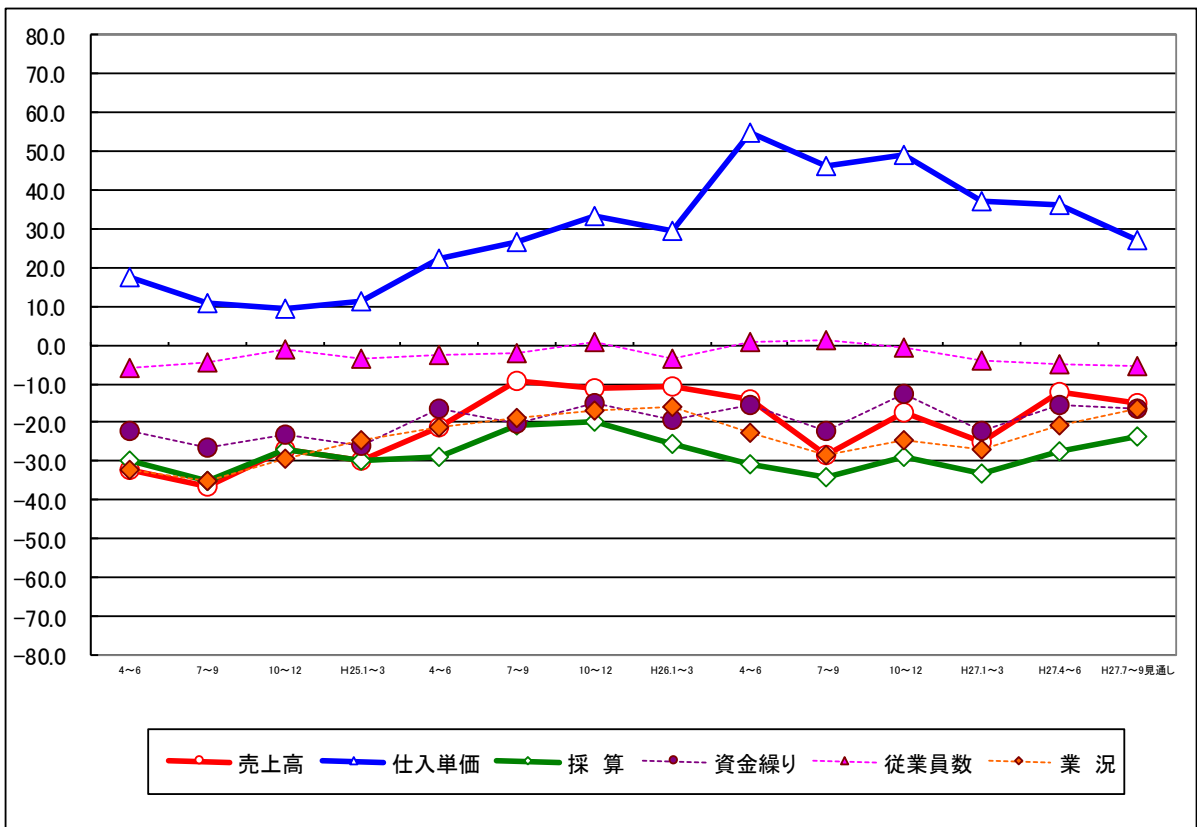
調査時期:平成27年6月1日時点

調査対象:県内商工会地域の165事業所

全体(福井県商工会地域中小企業)の景況

景気動向推移(前年同期比:DI値)

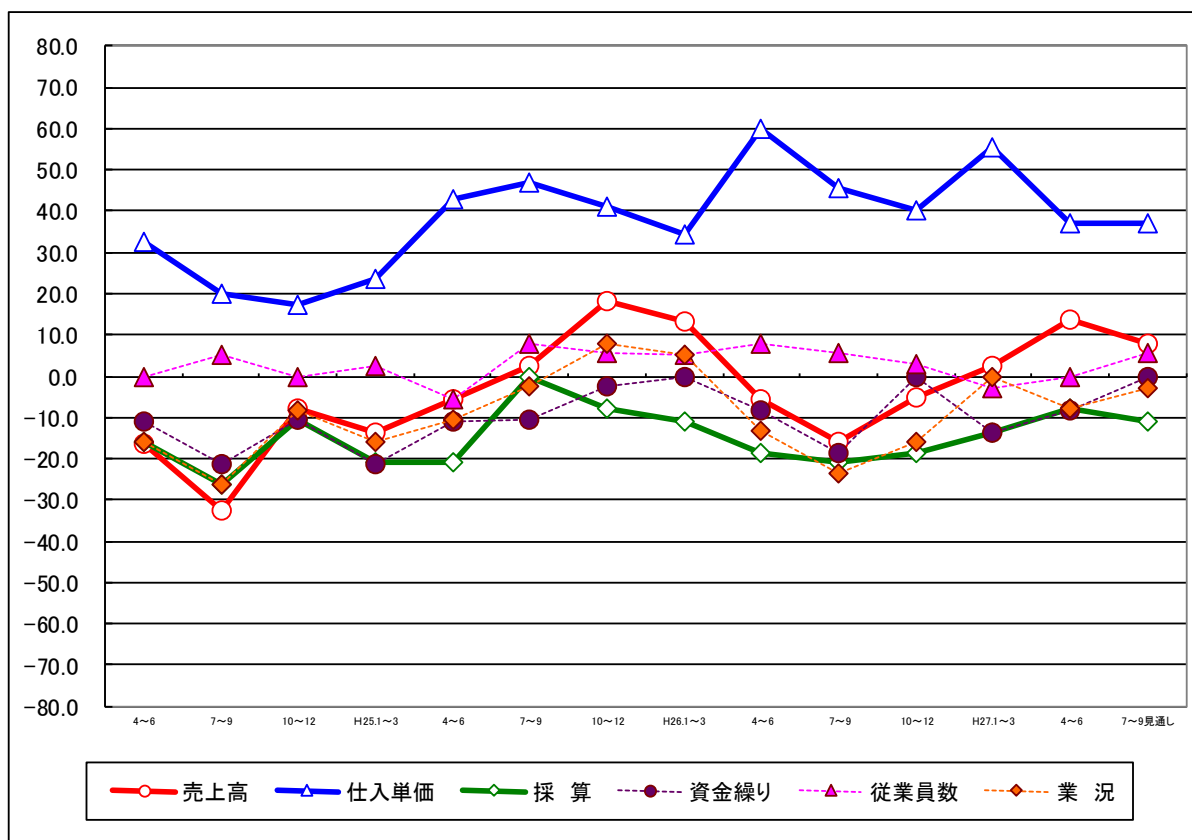
期別/項目別	売上高	仕入単価	採算	資金繰り	従業員数	業況
4～6	▲ 32.3	17.6	▲ 29.9	▲ 22.0	▲ 6.0	▲ 32.3
7～9	▲ 36.6	10.6	▲ 35.0	▲ 26.4	▲ 4.6	▲ 35.1
10～12	▲ 26.8	9.3	▲ 27.0	▲ 23.0	▲ 1.3	▲ 29.4
H25.1～3	▲ 29.7	11.3	▲ 29.7	▲ 25.9	▲ 3.3	▲ 24.7
4～6	▲ 21.1	22.2	▲ 29.0	▲ 16.5	▲ 2.7	▲ 21.1
7～9	▲ 9.2	26.5	▲ 20.8	▲ 20.3	▲ 2.0	▲ 18.8
10～12	▲ 11.0	33.5	▲ 19.9	▲ 15.1	0.7	▲ 16.7
H26.1～3	▲ 10.9	29.6	▲ 25.3	▲ 19.1	▲ 3.3	▲ 15.8
4～6	▲ 14.0	54.6	▲ 30.7	▲ 15.7	0.7	▲ 22.7
7～9	▲ 28.2	46.2	▲ 34.0	▲ 22.2	1.3	▲ 28.2
10～12	▲ 17.6	49.1	▲ 29.0	▲ 12.6	▲ 0.7	▲ 24.7
H27.1～3	▲ 25.0	37.0	▲ 33.2	▲ 22.2	▲ 3.9	▲ 26.9
H27.4～6	▲ 12.3	36.3	▲ 27.6	▲ 15.7	▲ 4.8	▲ 20.9
H27.7～9見通し	▲ 14.8	27.1	▲ 23.6	▲ 16.4	▲ 5.6	▲ 16.2



製造業(福井県商工会地域中小企業)の景況

景気動向(前年同期比:DI値)

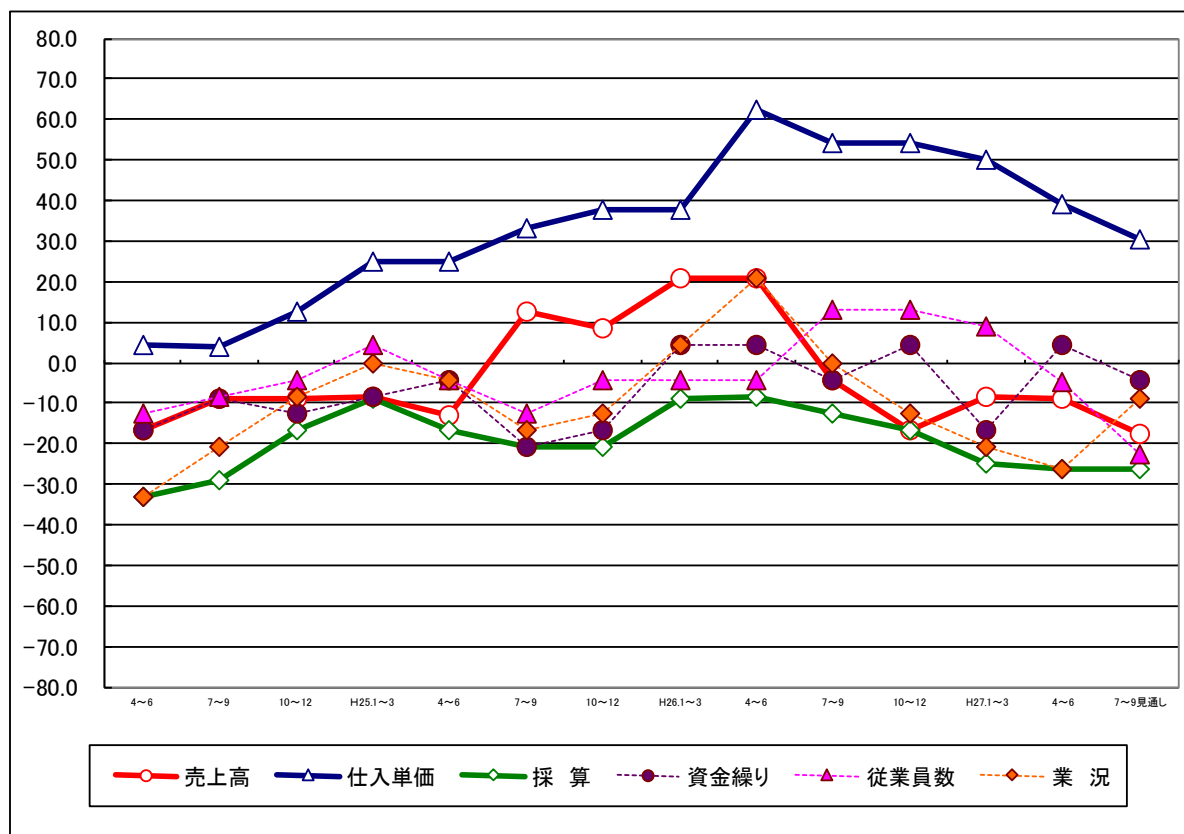
期別/項目別	売上高	仕入単価	採算	資金繰り	従業員数	業況
4~6	▲ 16.2	32.4	▲ 15.8	▲ 10.8	0.0	▲ 15.8
7~9	▲ 32.5	20.0	▲ 26.3	▲ 21.1	5.4	▲ 26.3
10~12	▲ 7.9	17.2	▲ 10.5	▲ 10.5	0.0	▲ 8.4
H25.1~3	▲ 13.9	23.5	▲ 21.0	▲ 21.1	2.7	▲ 15.8
4~6	▲ 5.4	42.9	▲ 21.0	▲ 10.8	▲ 5.4	▲ 10.6
7~9	2.7	47.1	0.0	▲ 10.6	8.1	▲ 2.6
10~12	18.4	41.2	▲ 7.9	▲ 2.6	5.5	7.9
H26.1~3	13.1	34.2	▲ 10.8	0.0	5.4	5.3
4~6	▲ 5.4	60.0	▲ 18.4	▲ 8.3	8.1	▲ 13.2
7~9	▲ 15.8	45.7	▲ 21.0	▲ 18.5	5.7	▲ 23.6
10~12	▲ 5.2	40.0	▲ 18.4	0.0	2.8	▲ 15.7
H27.1~3	2.7	55.6	▲ 13.5	▲ 13.9	▲ 2.7	0.0
4~6	13.5	37.1	▲ 7.9	▲ 8.1	0.0	▲ 7.9
7~9見通し	8.1	37.1	▲ 10.8	0.0	5.7	▲ 2.9



建設業(福井県商工会地域中小企業)の景況

景気動向(前年同期比:DI値)

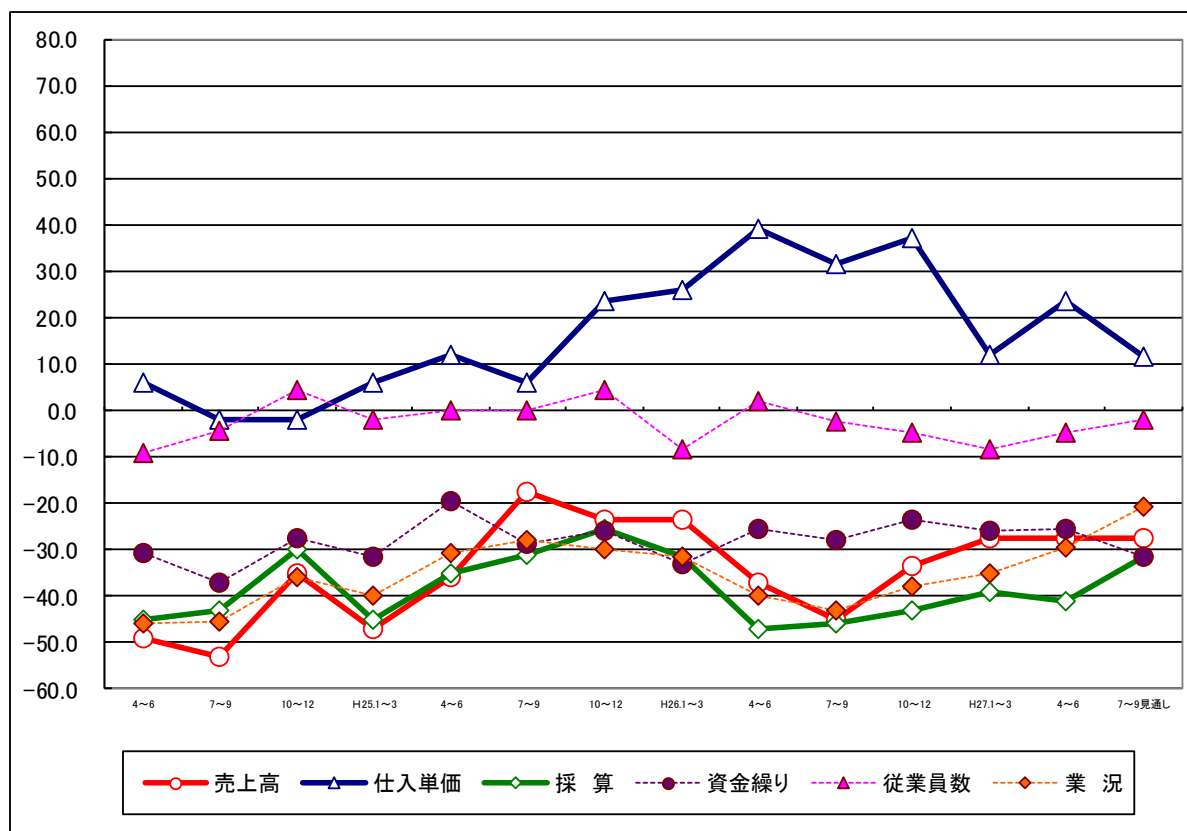
期別/項目別	売上高	仕入単価	採算	資金繰り	従業員数	業況
4~6	▲ 16.7	4.2	▲ 33.3	▲ 16.6	▲ 12.5	▲ 33.3
7~9	▲ 8.7	4.1	▲ 29.2	▲ 8.7	▲ 8.3	▲ 20.9
10~12	▲ 8.7	12.5	▲ 16.6	▲ 12.5	▲ 4.2	▲ 8.4
H25.1~3	▲ 8.4	25.0	▲ 8.7	▲ 8.3	4.2	0.0
4~6	▲ 13.1	25.0	▲ 16.6	▲ 4.2	▲ 4.2	▲ 4.2
7~9	12.5	33.3	▲ 20.9	▲ 20.8	▲ 12.5	▲ 16.7
10~12	8.3	37.5	▲ 20.8	▲ 16.6	▲ 4.3	▲ 12.5
H26.1~3	20.8	37.5	▲ 8.7	4.2	▲ 4.4	4.2
4~6	20.8	62.5	▲ 8.3	4.2	▲ 4.3	20.8
7~9	▲ 4.2	54.2	▲ 12.5	▲ 4.2	13.0	0.0
10~12	▲ 16.7	54.2	▲ 16.7	4.2	13.1	▲ 12.5
H27.1~3	▲ 8.3	50.0	▲ 25.0	▲ 16.6	8.7	▲ 20.8
4~6	▲ 8.7	39.1	▲ 26.1	4.4	▲ 4.6	▲ 26.1
7~9見通し	▲ 17.4	30.4	▲ 26.1	▲ 4.5	▲ 22.7	▲ 9.1



小売業(福井県商工会地域中小企業)の景況

景気動向(前年同期比:DI値)

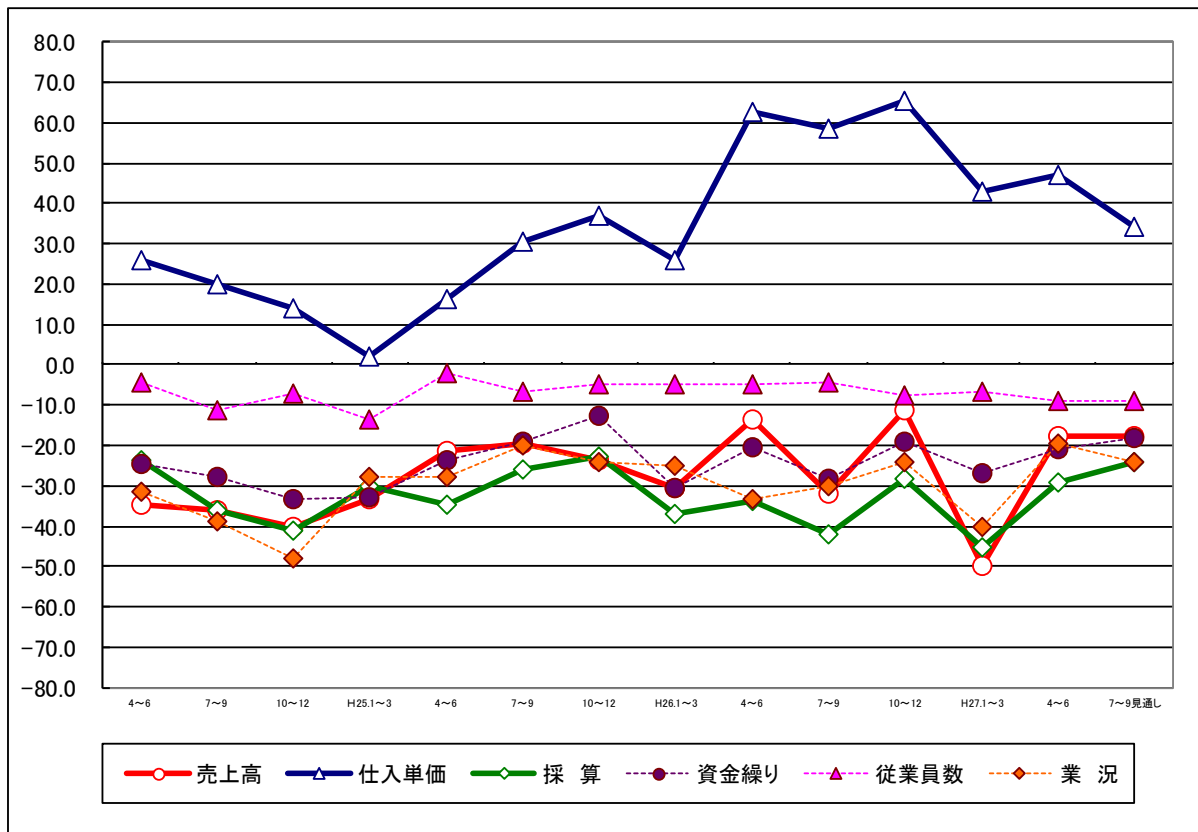
期別/項目別	売上高	仕入単価	採算	資金繰り	従業員数	業況
4~6	▲ 48.9	5.9	▲ 45.1	▲ 30.6	▲ 9.1	▲ 45.8
7~9	▲ 52.9	▲ 1.9	▲ 43.1	▲ 37.3	▲ 4.5	▲ 45.7
10~12	▲ 35.3	▲ 2.0	▲ 30.0	▲ 27.5	4.5	▲ 36.0
H25.1~3	▲ 47.0	5.9	▲ 45.1	▲ 31.4	▲ 2.1	▲ 40.0
4~6	▲ 36.0	12.0	▲ 35.3	▲ 19.6	0.0	▲ 30.6
7~9	▲ 17.7	5.9	▲ 31.3	▲ 28.6	0.0	▲ 28.0
10~12	▲ 23.5	23.6	▲ 25.5	▲ 26.0	4.4	▲ 30.0
H26.1~3	▲ 23.6	26.0	▲ 31.4	▲ 33.3	▲ 8.5	▲ 31.4
4~6	▲ 37.3	39.2	▲ 47.0	▲ 25.5	2.1	▲ 40.0
7~9	▲ 45.1	31.4	▲ 46.0	▲ 28.0	▲ 2.3	▲ 43.1
10~12	▲ 33.4	37.2	▲ 43.2	▲ 23.5	▲ 4.7	▲ 38.0
H27.1~3	▲ 27.5	11.8	▲ 39.2	▲ 26.0	▲ 8.5	▲ 35.3
4~6	▲ 27.5	23.5	▲ 41.1	▲ 25.5	▲ 4.6	▲ 29.5
7~9見通し	▲ 27.5	11.7	▲ 31.4	▲ 31.4	▲ 2.2	▲ 20.9



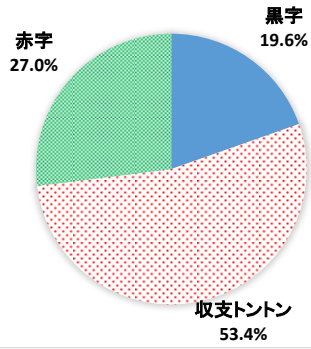
サービス業(福井県商工会地域中小企業)の景況

景気動向(前年同期比:DI値)

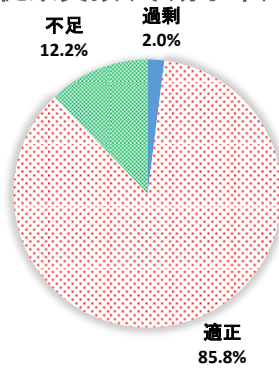
期別/項目別	売上高	仕入単価	採算	資金繰り	従業員数	業況
4~6	▲ 34.7	26.0	▲ 23.5	▲ 24.5	▲ 4.6	▲ 31.4
7~9	▲ 36.0	20.0	▲ 36.0	▲ 27.7	▲ 11.1	▲ 38.8
10~12	▲ 40.4	13.8	▲ 41.2	▲ 33.3	▲ 7.0	▲ 48.0
H25.1~3	▲ 33.3	2.0	▲ 30.0	▲ 32.7	▲ 13.6	▲ 28.0
4~6	▲ 21.6	16.3	▲ 34.7	▲ 23.9	▲ 2.3	▲ 28.0
7~9	▲ 19.7	30.6	▲ 26.0	▲ 19.2	▲ 6.9	▲ 20.0
10~12	▲ 23.5	36.7	▲ 22.9	▲ 12.8	▲ 4.7	▲ 24.0
H26.1~3	▲ 30.7	26.0	▲ 37.2	▲ 30.7	▲ 4.7	▲ 25.0
4~6	▲ 13.5	62.7	▲ 34.0	▲ 20.4	▲ 4.9	▲ 33.4
7~9	▲ 32.0	58.3	▲ 42.0	▲ 28.2	▲ 4.6	▲ 30.0
10~12	▲ 11.5	65.3	▲ 28.5	▲ 19.1	▲ 7.5	▲ 24.0
H27.1~3	▲ 50.0	43.1	▲ 45.1	▲ 27.1	▲ 6.8	▲ 40.4
4~6	▲ 17.7	47.1	▲ 29.4	▲ 20.8	▲ 8.9	▲ 19.6
7~9見通し	▲ 17.6	34.0	▲ 24.0	▲ 18.3	▲ 9.1	▲ 24.0



採算(今期水準)

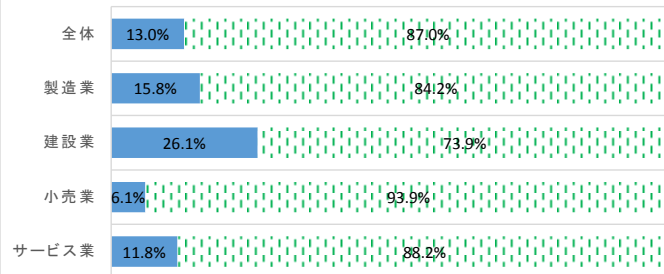


従業員数(今期水準)



設備投資(今期実績) × 業種

■ 実施した (Blue) ■ 実施していない (Green)



設備投資(来期計画) × 業種

■ 実施する (Blue) ■ 実施しない (Green)

