

速報

県内商工会地域を取り巻く景気動向について

(中小企業景気動向調査結果:平成24年10~12月期実績、平成25年1~3月期見通し)

福井県商工会連合会

調査概要:この調査は、商工会の経営指導員による訪問面接調査により、福井県内商工会地域の中小企業の経済動向について、四半期ごとに収集・分析して提供することにより、経営改善普及事業の効果的な実施に資するものです。

今回の調査は、11月15日時点の動向について、県内の商工会会員事業所165社を対象に実施し、165社から回答を得ました。

D I 値:増加・好転した企業割合から減少・悪化した企業割合を引いた値(単位:ポイント)で、D I 値の推移から業況・売上高など各項目の景気動向を判断します。

今期(平成24年10~12月期)の実績および来期(平成25年1~3月期)の見通し

[業界全体の動向]

10~12月期実績:売上高、採算で改善、業況、資金繰りはやや改善。

1~3月期見通し:業況、売上高、採算、資金繰りやや悪化。

[業種別の動向]

10~12月期実績:製造業、建設業、小売業は業況改善。サービス業は悪化。

1~3月期見通し:建設業、サービス業で業況やや改善するが、
製造業、小売業は業況悪化する見通し。

・業況

10~12月の業況実績は、全体でやや改善(4.8ポイント)した。業種別では製造業(17.9ポイント)、建設業(12.5ポイント)、小売業(6.7ポイント)で改善したが、サービス業(▲9.2ポイント)は悪化した。

1~3月の業況見通しは、全体でやや悪化(▲2.9ポイント)となる見通し。業種別では建設業(4.0ポイント)、サービス業(3.1ポイント)でやや改善するが、製造業(▲11.0ポイント)、小売業(▲6.7ポイント)は悪化する見通し。

・売上高

10~12月の売上高実績は、全体で増加(9.8ポイント)した。業種別では製造業(24.5ポイント)で大幅に増加し、小売業(17.6ポイント)は増加、建設業(0ポイント)

は変化なしとなったが、サービス業（▲4.4ポイント）はやや減少した。

1～3月の売上高見通しは、全体でやや減少（▲3.3ポイント）する見通し。業種別では建設業（13.1ポイント）で増加し、サービス業（1.9ポイント）はわずかに増加するが、製造業（▲13.2ポイント）、小売業（▲8.7ポイント）は減少する見通し。

・採算

10～12月の採算状況は全体で改善（7.8ポイント）した。業種別では、製造業（15.8ポイント）、建設業（12.6ポイント）、小売業（11.1ポイント）で改善したが、サービス業（▲4ポイント）はやや悪化した。

1～3月は、全体としてやや悪化（▲3.8ポイント）する見通しとなった。業種別では建設業（4.1ポイント）でやや改善し、サービス業（0ポイント）は変化なしとなるが、製造業（▲2.7ポイント）でやや悪化し、小売業（▲12.9ポイント）は悪化する見通し。

また、10～12月の採算水準（黒字／収支トントン／赤字）を全体で見ると、黒字 15.4%、収支トントン 53.7%、赤字 30.9%となっており、利益の出ている企業は全体の 84.6%（7～9月期調査では 85.5%）と依然として厳しい財務状況が続いている。

・資金繰り

10～12月の資金繰りの状況は全体でやや改善（3.4ポイント）した。業種別では、製造業（10.6ポイント）、小売業（9.8ポイント）で改善したが、建設業（▲3.8ポイント）はやや悪化、サービス業（▲5.6ポイント）は悪化した。

1～3月は、全体としてやや悪化（▲2.3ポイント）する見通し。業種別では製造業（2.4ポイント）はやや改善するが、建設業（▲4.9ポイント）、小売業（▲4.5ポイント）、サービス業（▲2.1ポイント）はやや悪化の見通し。

・従業員数

10～12月の従業員数は全体でやや増加（4.0ポイント）となった。業種別では小売業（9.0ポイント）、サービス業（6.4ポイント）で増加し、建設業（4.1ポイント）はやや増加となり、製造業（▲5.4ポイント）は減少した。

1～3月は、全体としてやや減少（▲2.8ポイント）となる見通し。業種別では建設業（4.2ポイント）、製造業（2.8ポイント）はやや増加するが、サービス業（▲4.7ポイント）はやや減少、小売業（▲9.2ポイント）は減少する見通し。

また、10～12月の従業員数水準（過剰／適正／不足）を全体で見ると、適正であるとする企業が全体の 92.0%となっており、不足している企業は 4.7%、過剰である企業は 3.3%となっている。

・設備投資

10～12月に設備投資を実施した企業は、全体の 11.4%で、前回調査時点（7～9月期：9.6%）よりわずかに増加しており、企業の投資意欲は回復に向かっている。業種別では製造業（18.4%）および建設業（12.5%）がやや回復となった。

1～3月には全体で 9.7%が設備投資を計画しており、投資活動はわずかに低調となる見通し。業種別では小売業（8.9%）で投資意欲がやや回復し、製造業（18.9%）でわずかに回復する見込み。

(中小企業景況調査結果速報データ)

◆平成24年10～12月実施、平成25年1～3月見通し

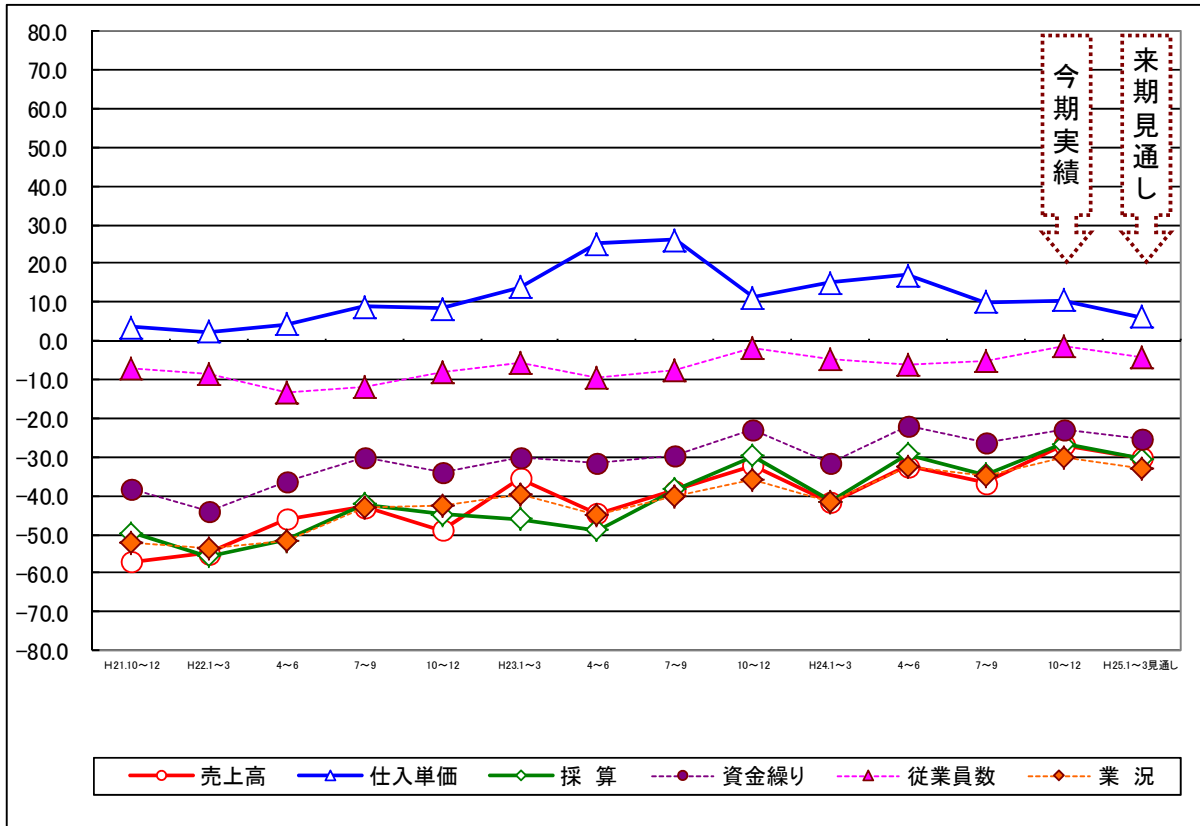
調査時期:平成24年11月15日時点

調査対象:県内商工会地域の165事業所

全体(福井県商工会地域中小企業)の景況

景気動向推移(前年同期比:DI値)

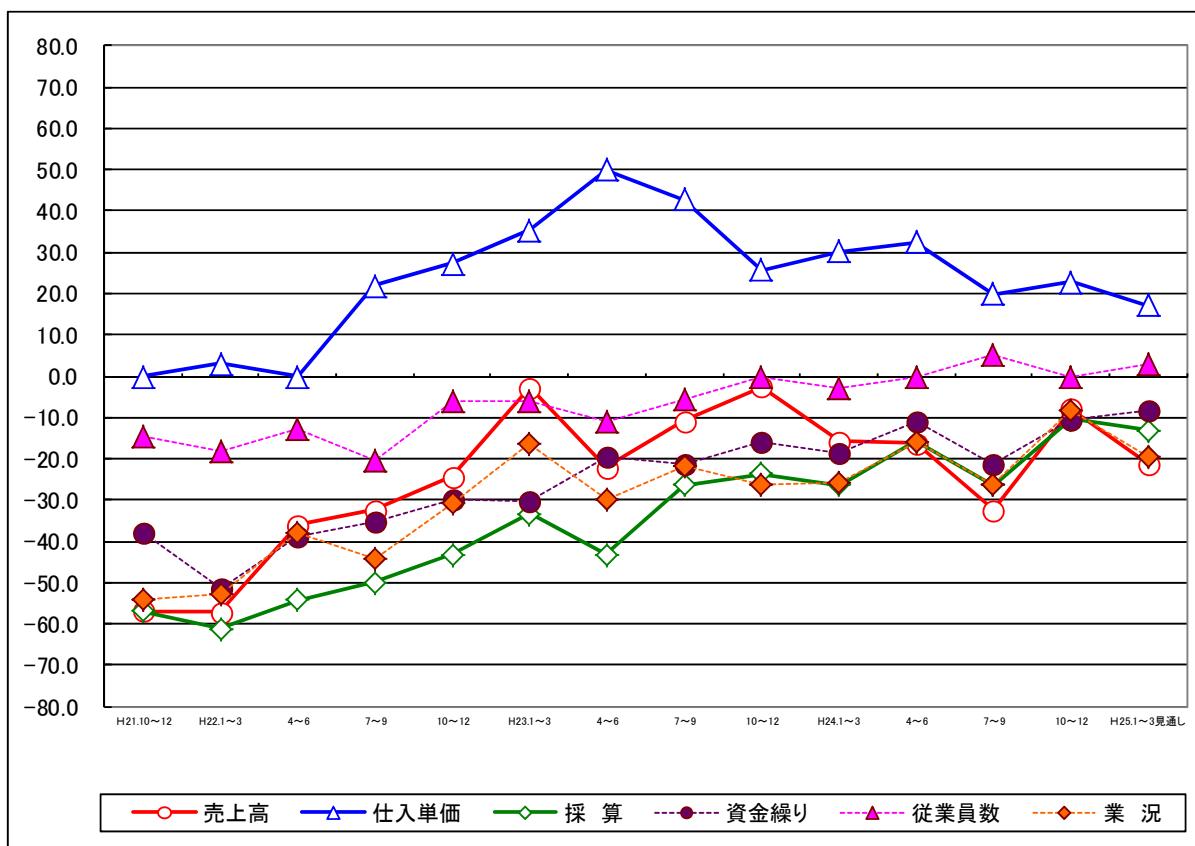
期別/項目別	売上高	仕入単価	採算	資金繰り	従業員数	業況
H21.10～12	▲ 57.0	3.7	▲ 49.7	▲ 38.3	▲ 7.1	▲ 51.9
H22.1～3	▲ 54.9	2.5	▲ 55.6	▲ 43.8	▲ 8.5	▲ 53.5
4～6	▲ 46.0	4.4	▲ 51.5	▲ 36.4	▲ 13.2	▲ 51.6
7～9	▲ 43.0	8.9	▲ 42.2	▲ 30.2	▲ 12.0	▲ 42.9
10～12	▲ 48.8	8.3	▲ 44.7	▲ 34.0	▲ 8.2	▲ 42.3
H23.1～3	▲ 35.4	14.0	▲ 45.9	▲ 30.1	▲ 5.8	▲ 39.7
4～6	▲ 44.5	25.2	▲ 48.8	▲ 31.3	▲ 9.6	▲ 44.7
7～9	▲ 38.6	26.1	▲ 38.4	▲ 29.6	▲ 7.4	▲ 40.1
10～12	▲ 32.1	11.3	▲ 29.7	▲ 23.1	▲ 2.0	▲ 35.8
H24.1～3	▲ 41.8	15.2	▲ 41.4	▲ 31.3	▲ 4.7	▲ 41.4
4～6	▲ 32.3	17.0	▲ 29.2	▲ 22.0	▲ 6.0	▲ 32.3
7～9	▲ 36.6	10.0	▲ 34.4	▲ 26.4	▲ 5.3	▲ 34.8
10～12	▲ 26.8	10.5	▲ 26.6	▲ 23.0	▲ 1.3	▲ 30.0
H25.1～3見通し	▲ 30.1	6.3	▲ 30.4	▲ 25.3	▲ 4.1	▲ 32.9



製造業(福井県商工会地域中小企業)の景況

景気動向(前年同期比:DI値)

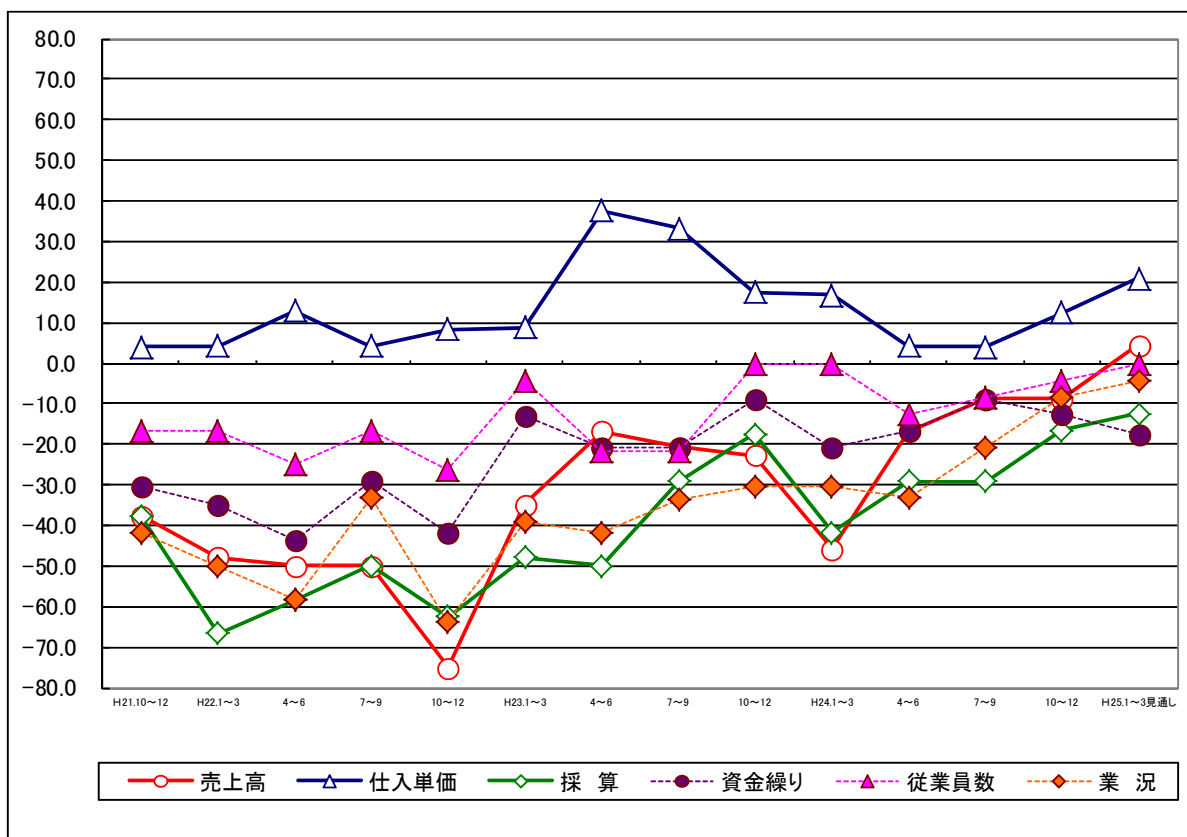
期別/項目別	売上高	仕入単価	採算	資金繰り	従業員数	業況
H21.10~12	▲ 56.8	0.0	▲ 56.8	▲ 37.8	▲ 14.7	▲ 54.2
H22.1~3	▲ 57.1	3.1	▲ 61.1	▲ 51.4	▲ 18.2	▲ 52.8
4~6	▲ 36.1	0.0	▲ 54.1	▲ 38.9	▲ 12.9	▲ 37.8
7~9	▲ 32.4	21.9	▲ 50.0	▲ 35.1	▲ 20.6	▲ 44.4
10~12	▲ 24.3	27.3	▲ 43.2	▲ 29.7	▲ 5.9	▲ 30.6
H23.1~3	▲ 2.7	35.3	▲ 33.4	▲ 30.5	▲ 6.1	▲ 16.2
4~6	▲ 22.2	50.0	▲ 43.2	▲ 19.4	▲ 11.1	▲ 29.7
7~9	▲ 10.8	42.9	▲ 26.3	▲ 21.1	▲ 5.4	▲ 21.6
10~12	▲ 2.6	25.7	▲ 23.7	▲ 15.8	0.0	▲ 26.3
H24.1~3	▲ 15.8	30.3	▲ 26.3	▲ 18.4	▲ 2.7	▲ 25.7
4~6	▲ 16.2	32.4	▲ 15.8	▲ 10.8	0.0	▲ 15.8
7~9	▲ 32.4	20.0	▲ 26.3	▲ 21.1	5.4	▲ 26.3
10~12	▲ 7.9	22.8	▲ 10.5	▲ 10.5	0.0	▲ 8.4
H25.1~3見通し	▲ 21.1	17.1	▲ 13.2	▲ 8.1	2.8	▲ 19.4



建設業(福井県商工会地域中小企業)の景況

景気動向(前年同期比:DI値)

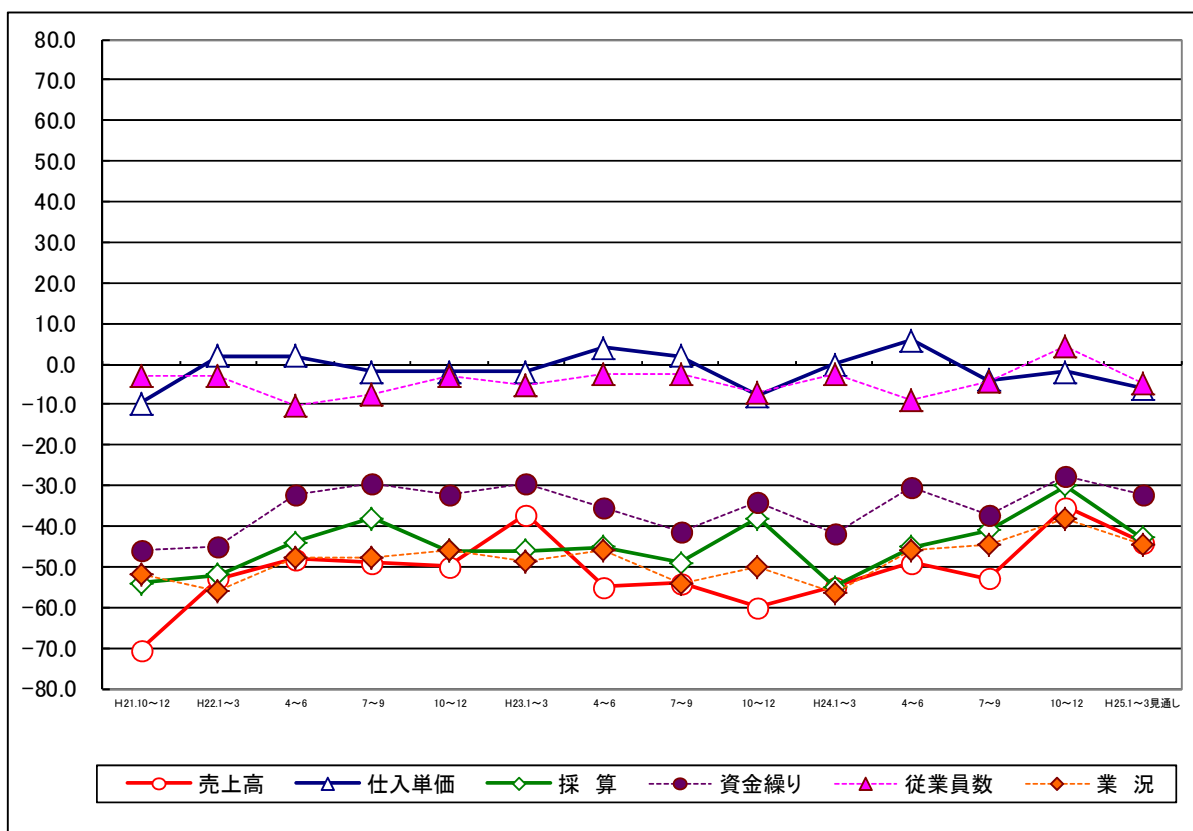
期別/項目別	売上高	仕入単価	採算	資金繰り	従業員数	業況
H21.10~12	▲ 37.6	4.1	▲ 37.5	▲ 30.4	▲ 16.7	▲ 41.7
H22.1~3	▲ 47.9	4.2	▲ 66.7	▲ 34.8	▲ 16.6	▲ 49.9
4~6	▲ 50.0	13.0	▲ 58.3	▲ 43.5	▲ 25.0	▲ 58.3
7~9	▲ 50.0	4.2	▲ 50.0	▲ 29.2	▲ 16.7	▲ 33.3
10~12	▲ 75.0	8.3	▲ 62.5	▲ 41.7	▲ 26.1	▲ 63.6
H23.1~3	▲ 34.8	8.7	▲ 47.8	▲ 13.0	▲ 4.3	▲ 39.1
4~6	▲ 16.7	37.5	▲ 50.0	▲ 20.8	▲ 21.8	▲ 41.7
7~9	▲ 20.8	33.3	▲ 29.2	▲ 20.8	▲ 21.7	▲ 33.4
10~12	▲ 22.8	17.4	▲ 17.4	▲ 8.7	0.0	▲ 30.4
H24.1~3	▲ 45.8	16.7	▲ 41.6	▲ 20.8	0.0	▲ 30.4
4~6	▲ 16.7	4.2	▲ 29.1	▲ 16.6	▲ 12.5	▲ 33.3
7~9	▲ 8.7	4.1	▲ 29.2	▲ 8.7	▲ 8.3	▲ 20.9
10~12	▲ 8.7	12.5	▲ 16.6	▲ 12.5	▲ 4.2	▲ 8.4
H25.1~3見通し	4.4	20.8	▲ 12.5	▲ 17.4	0.0	▲ 4.4



小売業(福井県商工会地域中小企業)の景況

景気動向(前年同期比:DI値)

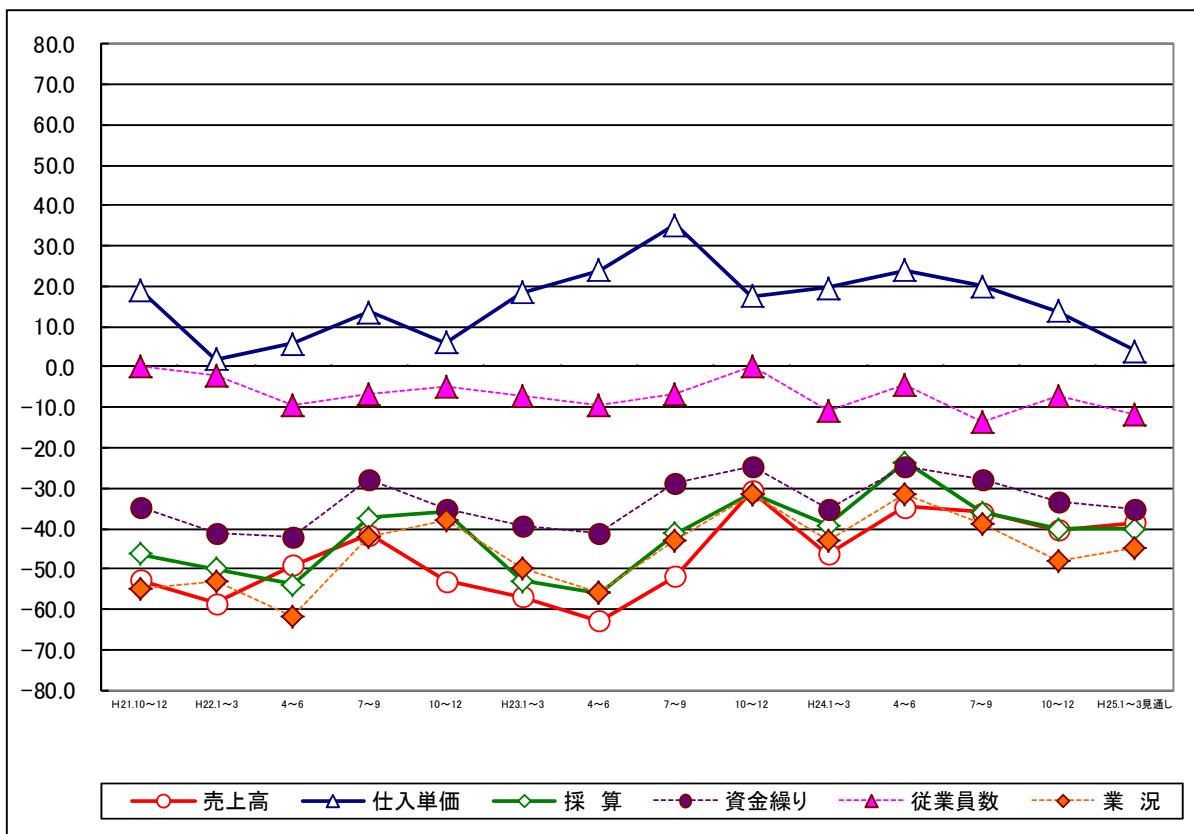
期別/項目別	売上高	仕入単価	採算	資金繰り	従業員数	業況
H21.10~12	▲ 70.6	▲ 9.8	▲ 54.0	▲ 46.0	▲ 2.8	▲ 52.1
H22.1~3	▲ 52.9	1.9	▲ 52.0	▲ 45.1	▲ 2.8	▲ 56.2
4~6	▲ 48.0	2.0	▲ 44.0	▲ 32.0	▲ 10.3	▲ 47.9
7~9	▲ 49.0	▲ 2.0	▲ 38.0	▲ 29.4	▲ 7.7	▲ 47.8
10~12	▲ 50.0	▲ 2.0	▲ 46.0	▲ 32.0	▲ 2.9	▲ 45.8
H23.1~3	▲ 37.2	▲ 1.9	▲ 46.0	▲ 29.4	▲ 5.3	▲ 48.8
4~6	▲ 54.9	3.9	▲ 45.1	▲ 35.3	▲ 2.3	▲ 46.0
7~9	▲ 54.0	2.0	▲ 49.0	▲ 41.2	▲ 2.3	▲ 54.0
10~12	▲ 60.0	▲ 8.0	▲ 38.0	▲ 34.0	▲ 7.0	▲ 50.0
H24.1~3	▲ 54.9	0.0	▲ 54.9	▲ 42.0	▲ 2.3	▲ 56.3
4~6	▲ 49.0	5.9	▲ 45.1	▲ 30.6	▲ 9.1	▲ 45.8
7~9	▲ 52.9	▲ 3.9	▲ 41.1	▲ 37.3	▲ 4.5	▲ 44.7
10~12	▲ 35.3	▲ 2.0	▲ 30.0	▲ 27.5	4.5	▲ 38.0
H25.1~3見通し	▲ 44.0	▲ 6.0	▲ 42.9	▲ 32.0	▲ 4.7	▲ 44.7



サービス業(福井県商工会地域中小企業)の景況

景気動向(前年同期比:DI値)

期別/項目別	売上高	仕入単価	採算	資金繰り	従業員数	業況
H21.10~12	▲ 52.8	19.2	▲ 46.2	▲ 34.6	0.0	▲ 54.9
H22.1~3	▲ 58.5	1.9	▲ 49.9	▲ 41.2	▲ 2.0	▲ 52.9
4~6	▲ 49.1	5.8	▲ 53.8	▲ 42.0	▲ 9.5	▲ 62.0
7~9	▲ 41.5	13.7	▲ 37.3	▲ 27.7	▲ 6.7	▲ 42.0
10~12	▲ 52.9	6.0	▲ 36.0	▲ 35.4	▲ 4.8	▲ 38.0
H23.1~3	▲ 56.8	18.4	▲ 53.0	▲ 39.2	▲ 7.0	▲ 50.1
4~6	▲ 62.8	24.0	▲ 56.0	▲ 41.3	▲ 9.5	▲ 56.0
7~9	▲ 51.9	35.3	▲ 41.2	▲ 28.6	▲ 6.8	▲ 43.1
10~12	▲ 30.8	17.6	▲ 31.3	▲ 24.5	0.0	▲ 31.4
H24.1~3	▲ 46.2	19.6	▲ 39.2	▲ 35.4	▲ 10.8	▲ 43.1
4~6	▲ 34.7	24.0	▲ 23.5	▲ 24.5	▲ 4.6	▲ 31.4
7~9	▲ 36.0	20.0	▲ 36.0	▲ 27.7	▲ 13.4	▲ 38.8
10~12	▲ 40.4	13.8	▲ 40.0	▲ 33.3	▲ 7.0	▲ 48.0
H25.1~3見通し	▲ 38.5	4.0	▲ 40.0	▲ 35.4	▲ 11.7	▲ 44.9

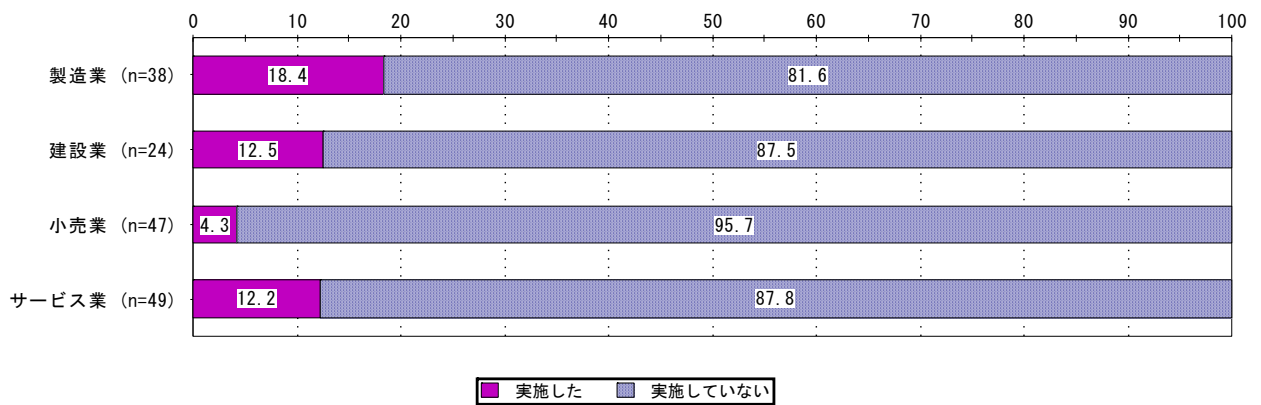
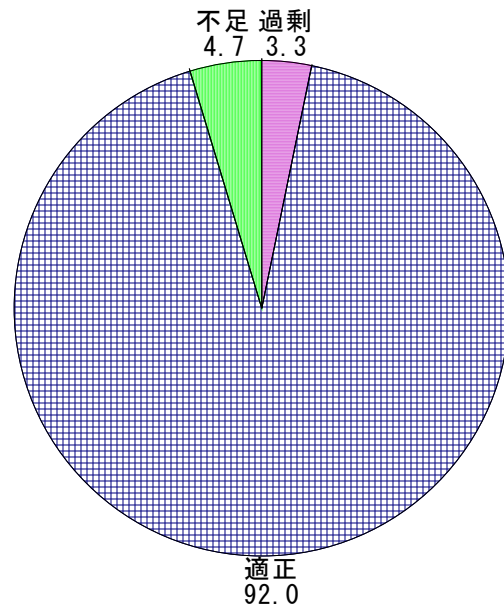
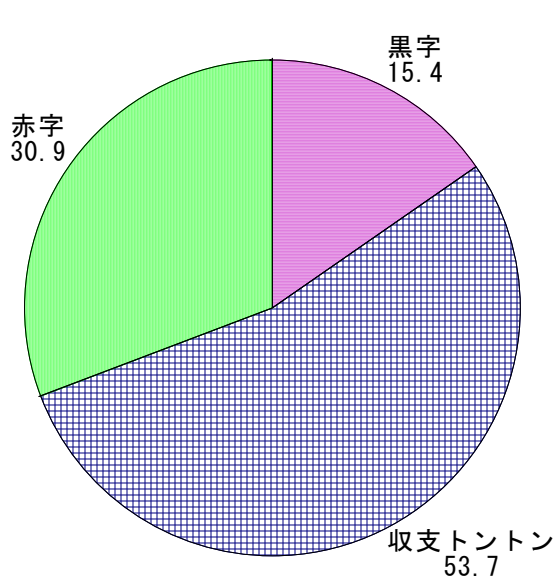


採算（今期水準）

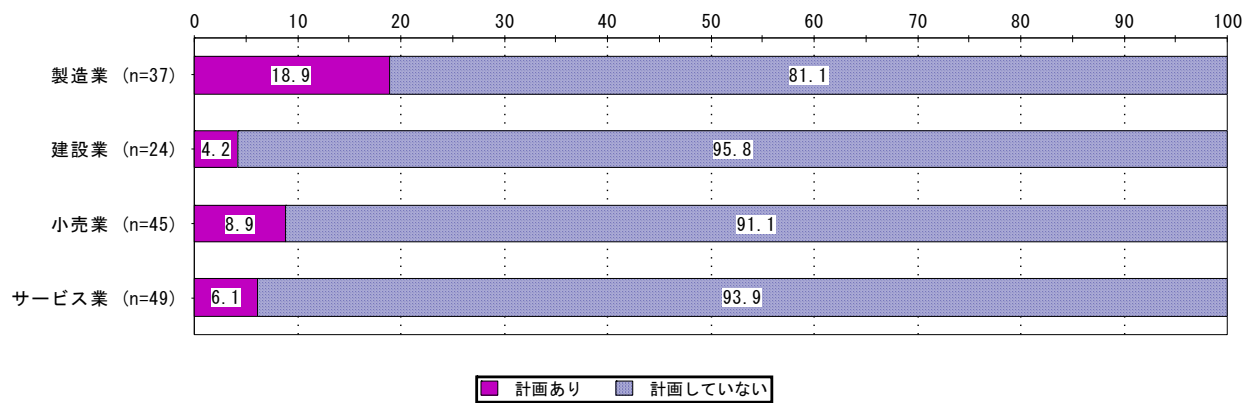
n = 162

従業員数（今期水準）

n = 150



設備投資（今期実績） × 業種



設備投資（来期計画） × 業種