

速報

県内商工会地域を取り巻く景気動向について

(中小企業景気動向調査結果:平成30年4~6月期実績、平成30年7~9月期見通し)

福井県商工会連合会

<調査概要>

この調査は、商工会の経営指導員による訪問面接調査により、福井県内商工会地域の中小企業の経済動向について、四半期ごとに収集・分析して提供することにより、経営改善普及事業の効果的な実施に資するものです。

今回の調査は、6月1日時点の動向について、県内の商工会会員事業所165社を対象に実施し、165社から回答を得ました。

<DI値>

増加・改善した企業割合から減少・悪化した企業割合を引いた値(単位:ポイント)で、DI値の推移から業況・売上高など各項目の景気動向を判断します。

今期(平成30年4~6月期)の実績および来期(平成30年7~9月期)の見通し

[業界全体の業況]

業界全体の業況については、前々期(平成29年10~12月期)▲28.6、前期(平成30年1~3月期)▲37.2、今期は▲20.1と改善
来期は、▲17.1(前期差3.0ポイント)となり、やや改善となる見通し

[業種別の業況]

- ・製造業：今期は改善し、来期はやや悪化の見通し
- ・建設業：今期は横ばい、来期はやや改善の見通し
- ・小売業：今期は改善し、来期も改善の見通し
- ・サービス業：今期は大幅に改善し、来期はやや改善の見通し

【前期比(平成30年1~3月)】

・業況

平成30年4~6月の業況実績は、全体で改善となった。

業種別では、製造業(14.0ポイント)、小売業(13.1ポイント)、サービス業(30.8ポイント)で改善、建設業(0.0ポイント)で横ばいとなった。

平成30年7~9月の業況見通しは、全体(3.0ポイント)でやや改善となる見通し。

業種別では、小売業(8.0ポイント)、建設業(4.2ポイント)、サービス業(2.0ポイント)でやや改善、製造業(▲2.7ポイント)でやや悪化となる見通し。

・売上高

平成30年4～6月の売上高実績は、全体（30.5ポイント）で大幅に改善となった。

業種別では、サービス業（50.1ポイント）、小売業（28.4ポイント）で大幅に改善、製造業（18.4ポイント）、建設業（12.6ポイント）で改善となった。

平成30年7～9月の売上高見通しは、全体（▲1.9ポイント）でやや悪化する見通し。

業種別では、建設業（8.3ポイント）、製造業（8.0ポイント）で改善、サービス業（▲9.6ポイント）小売業（▲5.9ポイント）で悪化となる見通し。

・採算

平成30年4～6月の採算状況は、全体（21.1ポイント）で改善となった。

業種別では、サービス業（27.0ポイント）、建設業（25.0ポイント）で大幅に改善、小売業（17.1ポイント）、製造業（15.9ポイント）で改善となった。

平成30年7～9月の採算見通しは、全体（2.5ポイント）でわずかに悪化となる見通し。

業種別では、製造業（5.2ポイント）で改善、小売業（▲2.0ポイント）、サービス業（2.0ポイント）でわずかに改善、建設業（0.0ポイント）で横ばいとなる見通し。

・資金繰り

平成30年4～6月の資金繰りの状況は全体（11.3ポイント）で改善となった。

業種別では、サービス業（23.7ポイント）で大幅に改善、小売業（10.4ポイント）で改善、製造業（3.2ポイント）でやや改善、建設業（0.1ポイント）でほぼ横ばいとなった。

平成30年7～9月の資金繰り見通しは、全体（1.2ポイント）でわずかに改善となる見通し。

業種別では、製造業（7.9ポイント）で改善、建設業（4.1ポイント）でやや改善、サービス業（▲0.1ポイント）でほぼ横ばい、小売業（▲3.9ポイント）でやや悪化となる見通し。

・従業員数

平成30年4～6月の従業員数は全体（▲4.1ポイント）でわずかに悪化となった。

業種別では、小売業（▲0.2ポイント）でほぼ横ばい、建設業（▲13.0ポイント）、製造業（▲5.6ポイント）で悪化、サービス業（▲2.2ポイント）でやや悪化となった。

平成30年7～9月は、従業員数は全体（1.4ポイント）でわずかに改善となる見通し。

業種別では、建設業（8.7ポイント）で改善、製造業（2.8ポイント）でやや改善、小売業（0.0ポイント）で横ばい、サービス業（▲2.1ポイント）でやや悪化となる見通し。

・設備投資

平成30年4～6月に設備投資を実施した企業は、全体の9.6%で、前回調査時点（平成30年1～3月期：5.0%）より4.6%回復となった。

(中小企業景況調査結果速報データ)

◆平成30年4～6月期実績、平成30年7～9月期見通し

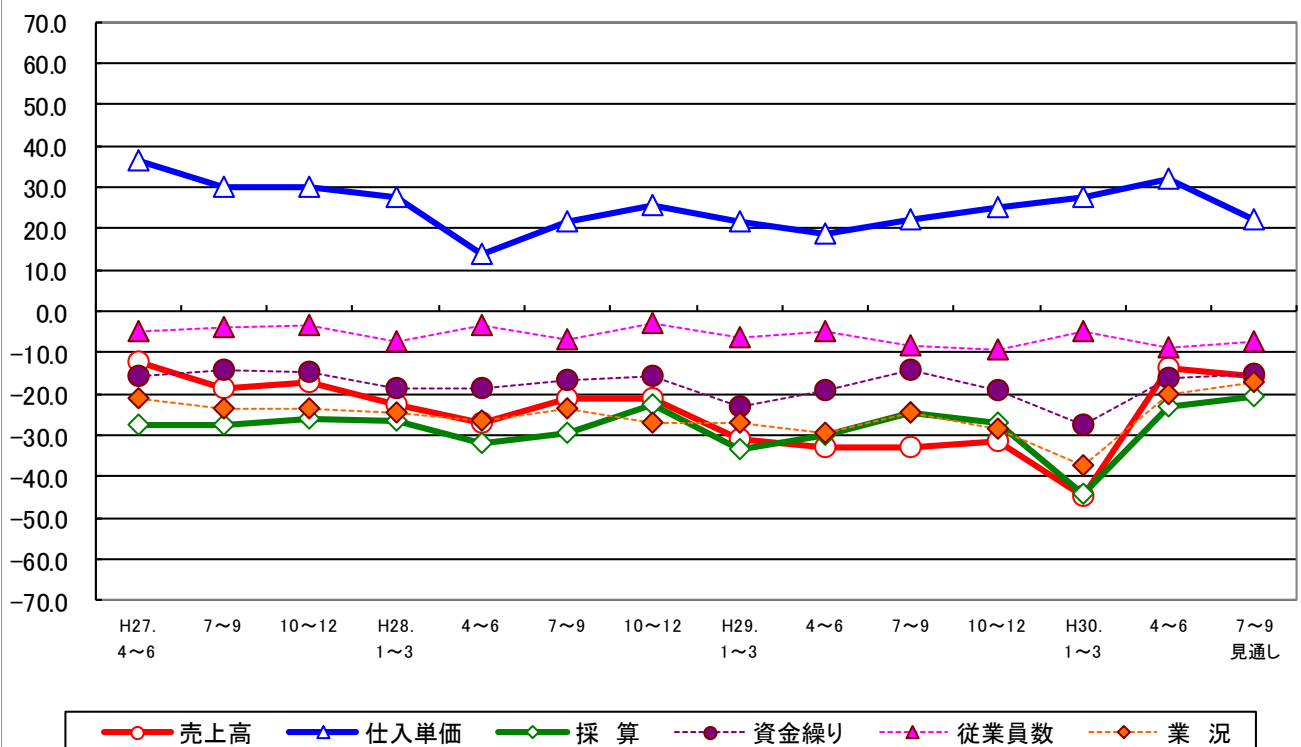
調査時期:平成30年6月1日時点

調査対象:県内商工会地域の165事業所

全体(福井県商工会地域中小企業)の景況

景気動向推移(前年同期比:DI値)

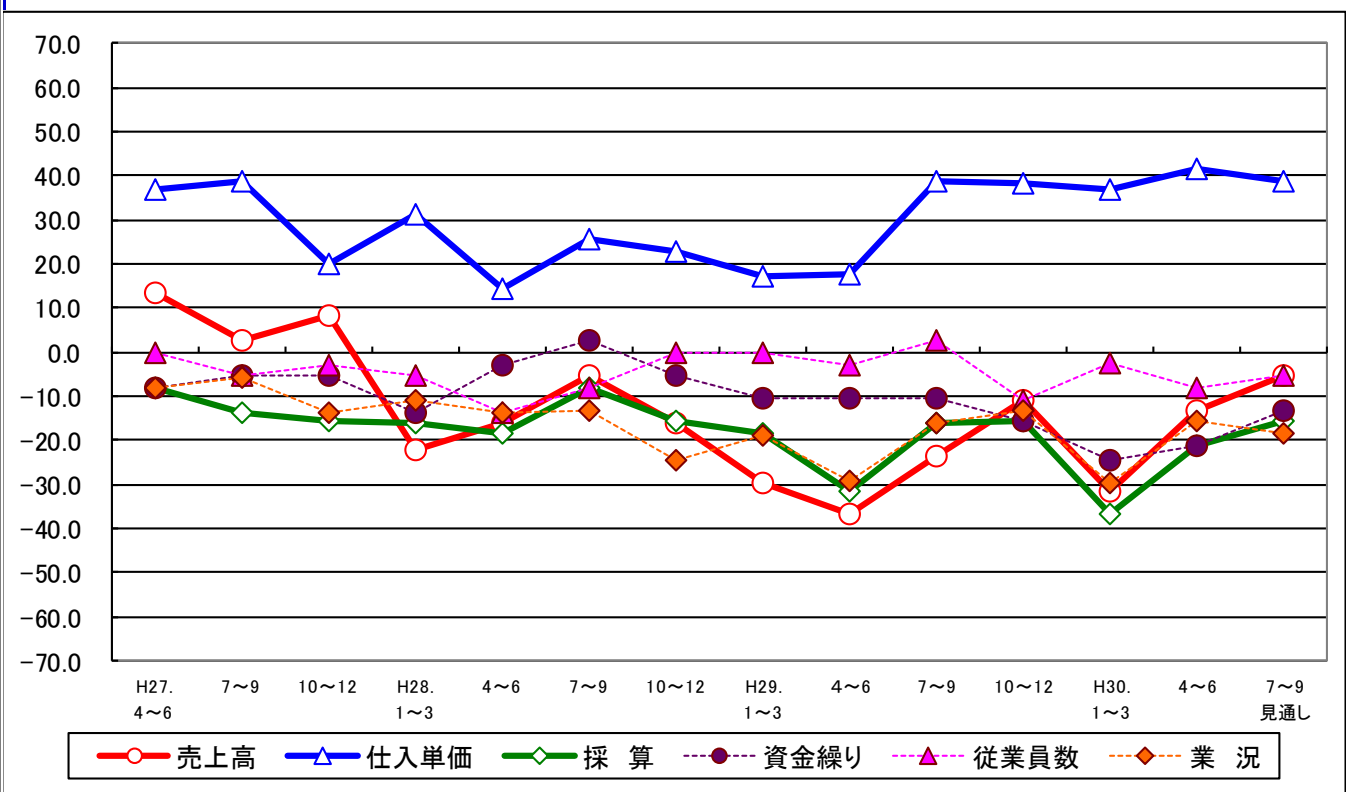
期別/項目別	売上高	仕入単価	採算	資金繰り	従業員数	業況
H27.4～6	▲ 12.3	36.3	▲ 27.6	▲ 15.7	▲ 4.8	▲ 20.9
7～9	▲ 18.5	30.3	▲ 27.6	▲ 14.2	▲ 4.0	▲ 23.5
10～12	▲ 17.0	29.9	▲ 26.2	▲ 14.5	▲ 3.4	▲ 23.5
H28.1～3	▲ 22.7	27.8	▲ 26.4	▲ 18.6	▲ 7.4	▲ 24.4
4～6	▲ 27.0	13.6	▲ 31.7	▲ 18.4	▲ 3.4	▲ 26.4
7～9	▲ 20.9	21.6	▲ 29.2	▲ 16.8	▲ 6.8	▲ 23.3
10～12	▲ 20.9	25.6	▲ 22.6	▲ 15.8	▲ 2.7	▲ 27.0
H29.1～3	▲ 31.0	21.7	▲ 33.5	▲ 22.8	▲ 6.2	▲ 27.0
4～6	▲ 32.7	18.6	▲ 29.7	▲ 19.0	▲ 4.7	▲ 29.4
7～9	▲ 32.7	22.1	▲ 24.6	▲ 14.1	▲ 8.2	▲ 24.6
10～12	▲ 31.3	25.2	▲ 27.2	▲ 19.1	▲ 9.5	▲ 28.6
H30.1～3	▲ 44.5	27.5	▲ 44.3	▲ 27.7	▲ 4.7	▲ 37.2
4～6	▲ 13.9	32.1	▲ 23.2	▲ 16.4	▲ 8.8	▲ 20.1
7～9見通し	▲ 15.8	22.0	▲ 20.7	▲ 15.2	▲ 7.4	▲ 17.1



製造業(福井県商工会地域中小企業)の景況

景気動向(前年同期比:DI値)

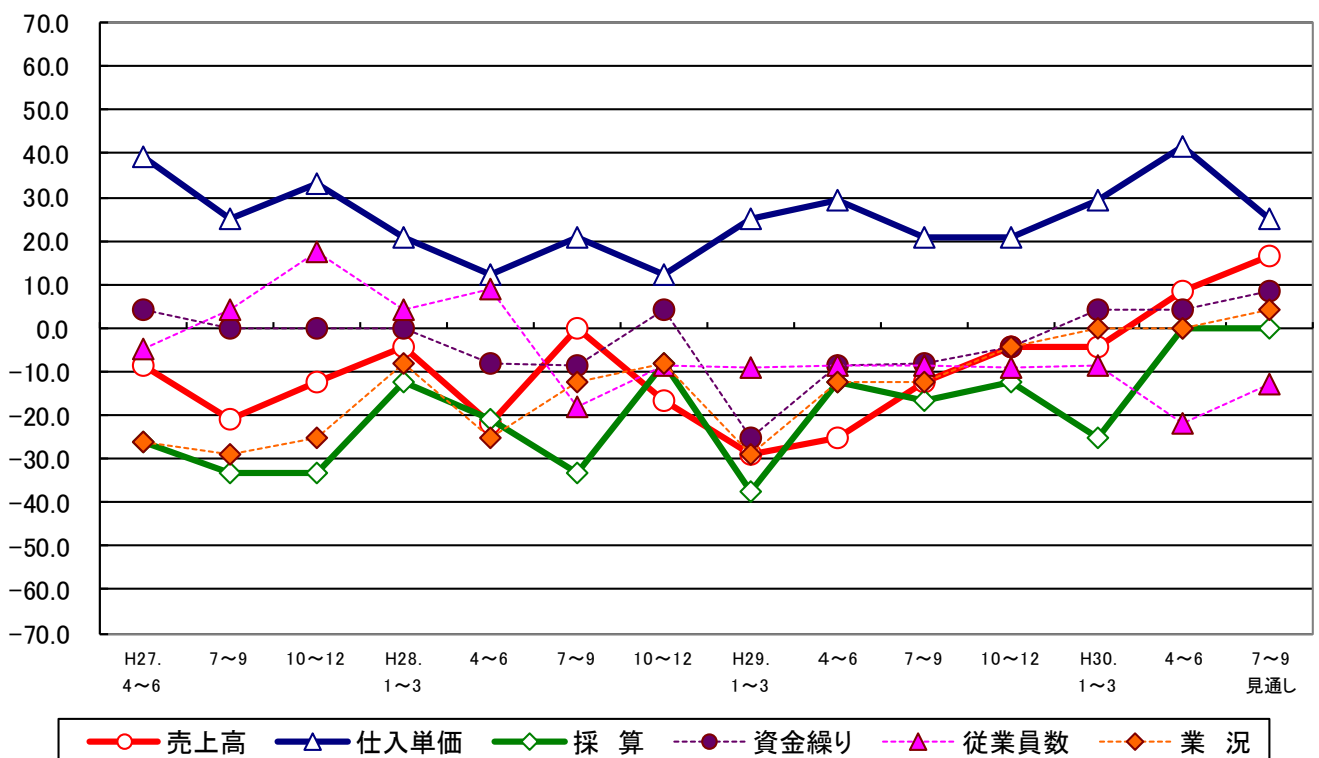
期別/項目別	売上高	仕入単価	採算	資金繰り	従業員数	業況
H27.4~6	13.5	37.1	▲ 7.9	▲ 8.1	0.0	▲ 7.9
7~9	2.7	38.9	▲ 13.5	▲ 5.2	▲ 5.4	▲ 5.6
10~12	8.1	20.0	▲ 15.8	▲ 5.4	▲ 2.9	▲ 13.5
H28.1~3	▲ 22.2	31.4	▲ 16.2	▲ 13.5	▲ 5.5	▲ 10.8
4~6	▲ 16.2	14.2	▲ 18.5	▲ 2.9	▲ 13.8	▲ 13.5
7~9	▲ 5.5	25.7	▲ 7.9	2.6	▲ 8.3	▲ 13.2
10~12	▲ 16.2	22.8	▲ 15.8	▲ 5.5	0.0	▲ 24.3
H29.1~3	▲ 29.7	17.1	▲ 18.5	▲ 10.5	0.0	▲ 18.9
4~6	▲ 36.9	17.6	▲ 31.6	▲ 10.6	▲ 2.8	▲ 29.0
7~9	▲ 23.7	38.9	▲ 16.2	▲ 10.5	2.9	▲ 16.2
10~12	▲ 10.8	38.2	▲ 15.8	▲ 15.8	▲ 11.1	▲ 13.2
H30.1~3	▲ 31.6	37.1	▲ 36.9	▲ 24.3	▲ 2.7	▲ 29.7
4~6	▲ 13.2	41.7	▲ 21.0	▲ 21.1	▲ 8.3	▲ 15.7
7~9見通し	▲ 5.2	38.9	▲ 15.8	▲ 13.2	▲ 5.5	▲ 18.4



建設業(福井県商工会地域中小企業)の景況

景気動向(前年同期比:DI値)

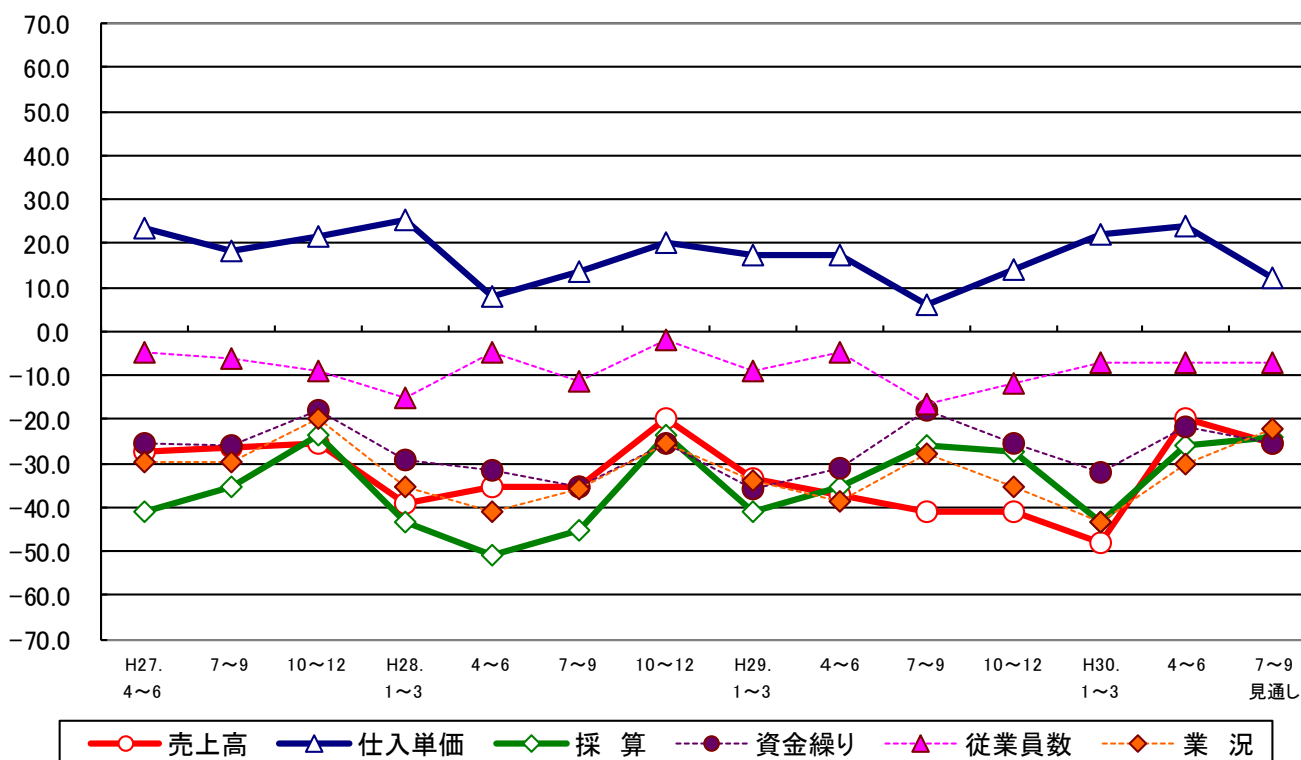
期別/項目別	売上高	仕入単価	採算	資金繰り	従業員数	業況
H27.4~6	▲ 8.7	39.1	▲ 26.1	4.4	▲ 4.6	▲ 26.1
7~9	▲ 20.8	25.0	▲ 33.4	0.0	4.4	▲ 29.2
10~12	▲ 12.5	33.3	▲ 33.3	0.0	17.4	▲ 25.0
H28.1~3	▲ 4.2	20.8	▲ 12.5	0.0	4.4	▲ 8.3
4~6	▲ 21.8	12.5	▲ 20.9	▲ 8.3	9.1	▲ 25.0
7~9	0.0	20.9	▲ 33.3	▲ 8.4	▲ 18.2	▲ 12.5
10~12	▲ 16.7	12.5	▲ 8.3	4.2	▲ 8.7	▲ 8.3
H29.1~3	▲ 29.1	25.0	▲ 37.5	▲ 25.0	▲ 9.1	▲ 29.2
4~6	▲ 25.0	29.2	▲ 12.5	▲ 8.4	▲ 8.7	▲ 12.5
7~9	▲ 12.5	20.8	▲ 16.6	▲ 8.3	▲ 8.7	▲ 12.5
10~12	▲ 4.2	20.8	▲ 12.5	▲ 4.2	▲ 9.1	▲ 4.3
H30.1~3	▲ 4.2	29.2	▲ 25.0	4.1	▲ 8.7	0.0
4~6	8.4	41.7	0.0	4.2	▲ 21.7	0.0
7~9見通し	16.7	25.0	0.0	8.3	▲ 13.0	4.2



小売業(福井県商工会地域中小企業)の景況

景気動向(前年同期比:DI値)

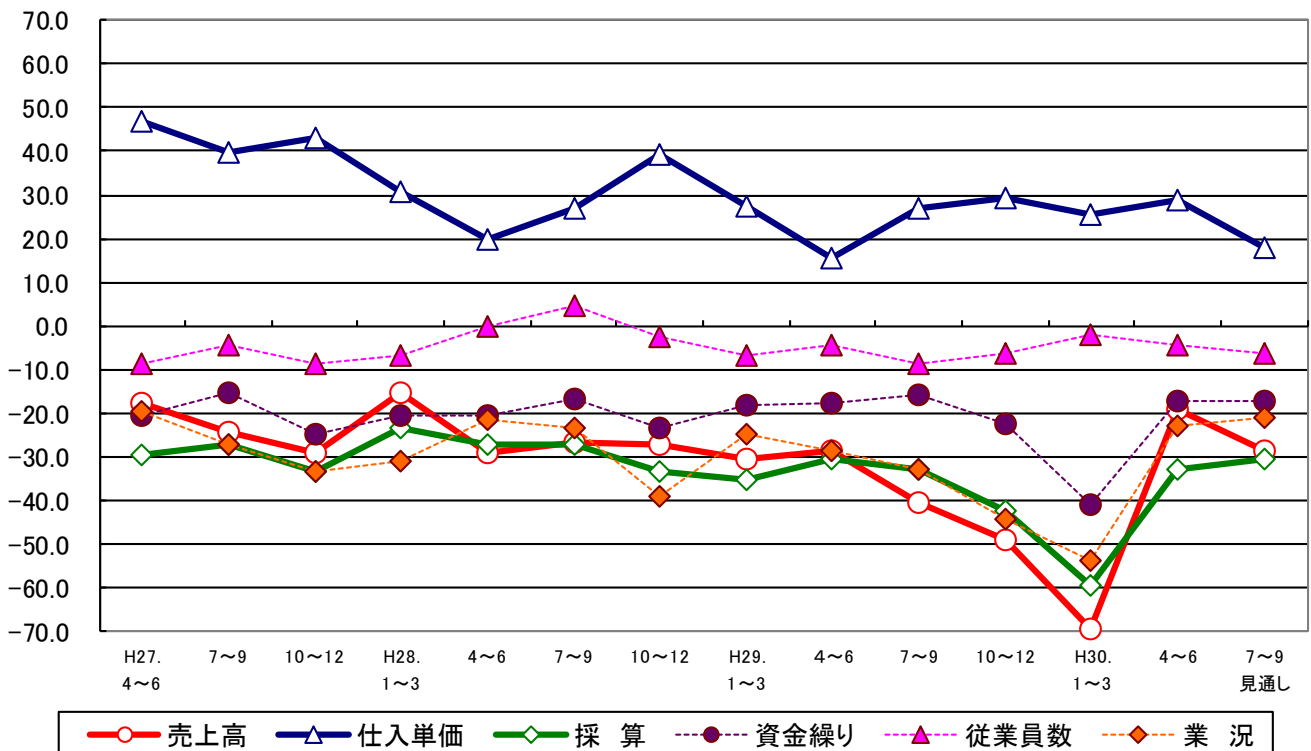
期別/項目別	売上高	仕入単価	採算	資金繰り	従業員数	業況
H27.4~6	▲ 27.5	23.5	▲ 41.1	▲ 25.5	▲ 4.6	▲ 29.5
7~9	▲ 26.4	18.5	▲ 35.2	▲ 25.9	▲ 6.1	▲ 29.6
10~12	▲ 25.5	21.6	▲ 23.6	▲ 18.0	▲ 8.9	▲ 20.0
H28.1~3	▲ 39.3	25.5	▲ 43.2	▲ 29.4	▲ 15.2	▲ 35.3
4~6	▲ 35.3	7.8	▲ 51.0	▲ 31.4	▲ 4.7	▲ 41.1
7~9	▲ 35.3	13.7	▲ 45.1	▲ 35.3	▲ 11.1	▲ 36.0
10~12	▲ 19.6	20.0	▲ 23.5	▲ 25.5	▲ 2.1	▲ 25.5
H29.1~3	▲ 33.3	17.6	▲ 41.2	▲ 36.0	▲ 9.1	▲ 34.0
4~6	▲ 37.2	17.6	▲ 35.3	▲ 31.3	▲ 4.5	▲ 38.8
7~9	▲ 41.2	5.9	▲ 26.0	▲ 17.7	▲ 16.7	▲ 28.0
10~12	▲ 41.2	14.0	▲ 27.4	▲ 25.5	▲ 11.6	▲ 35.3
H30.1~3	▲ 48.0	22.0	▲ 43.1	▲ 32.0	▲ 6.9	▲ 43.1
4~6	▲ 19.6	24.0	▲ 26.0	▲ 21.6	▲ 7.1	▲ 30.0
7~9見通し	▲ 25.5	12.2	▲ 24.0	▲ 25.5	▲ 7.1	▲ 22.0



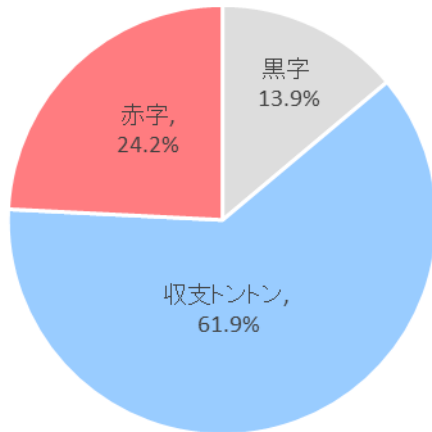
サービス業(福井県商工会地域中小企業)の景況

景気動向(前年同期比:DI値)

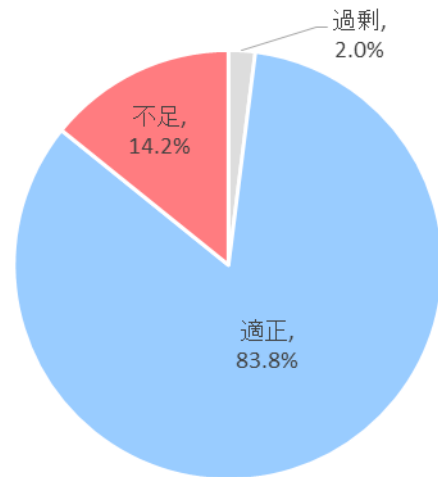
期別/項目別	売上高	仕入単価	採算	資金繰り	従業員数	業況
H27.4~6	▲ 17.7	47.1	▲ 29.4	▲ 20.8	▲ 8.9	▲ 19.6
7~9	▲ 24.5	39.6	▲ 27.1	▲ 15.2	▲ 4.6	▲ 27.1
10~12	▲ 28.9	43.1	▲ 33.4	▲ 25.0	▲ 8.9	▲ 33.4
H28.1~3	▲ 15.4	30.8	▲ 23.6	▲ 20.4	▲ 6.9	▲ 30.8
4~6	▲ 28.9	19.7	▲ 27.4	▲ 20.8	0.0	▲ 21.6
7~9	▲ 26.9	26.9	▲ 27.4	▲ 16.7	4.5	▲ 23.6
10~12	▲ 27.4	39.2	▲ 33.3	▲ 23.4	▲ 2.3	▲ 39.2
H29.1~3	▲ 30.7	27.5	▲ 35.3	▲ 18.0	▲ 6.7	▲ 25.0
4~6	▲ 28.8	15.4	▲ 30.7	▲ 17.6	▲ 4.3	▲ 28.8
7~9	▲ 40.4	27.0	▲ 32.7	▲ 16.0	▲ 8.5	▲ 32.7
10~12	▲ 49.0	29.4	▲ 42.4	▲ 22.4	▲ 6.5	▲ 44.3
H30.1~3	▲ 69.3	25.5	▲ 59.7	▲ 41.1	▲ 2.2	▲ 53.9
4~6	▲ 19.2	28.8	▲ 32.7	▲ 17.4	▲ 4.4	▲ 23.1
7~9見通し	▲ 28.8	18.0	▲ 30.7	▲ 17.3	▲ 6.5	▲ 21.1



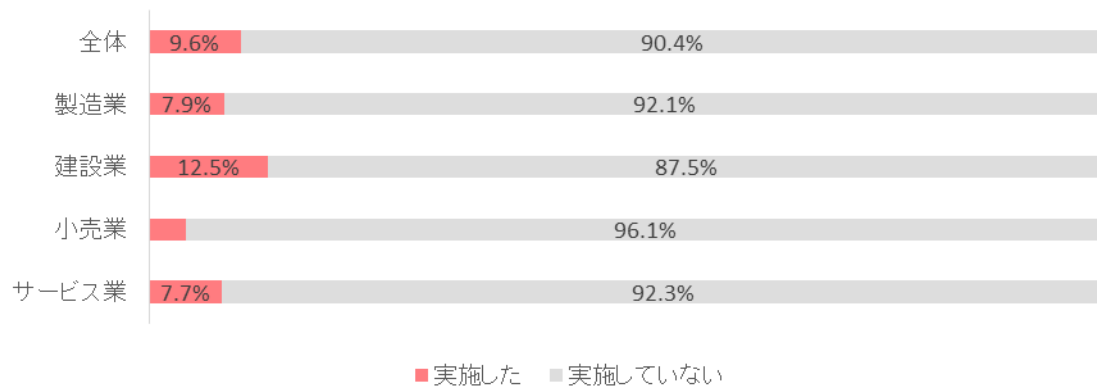
採算(今期水準)



従業員数(今期水準)



業種別設備投資(今期水準)



業種別設備投資(来期計画)

