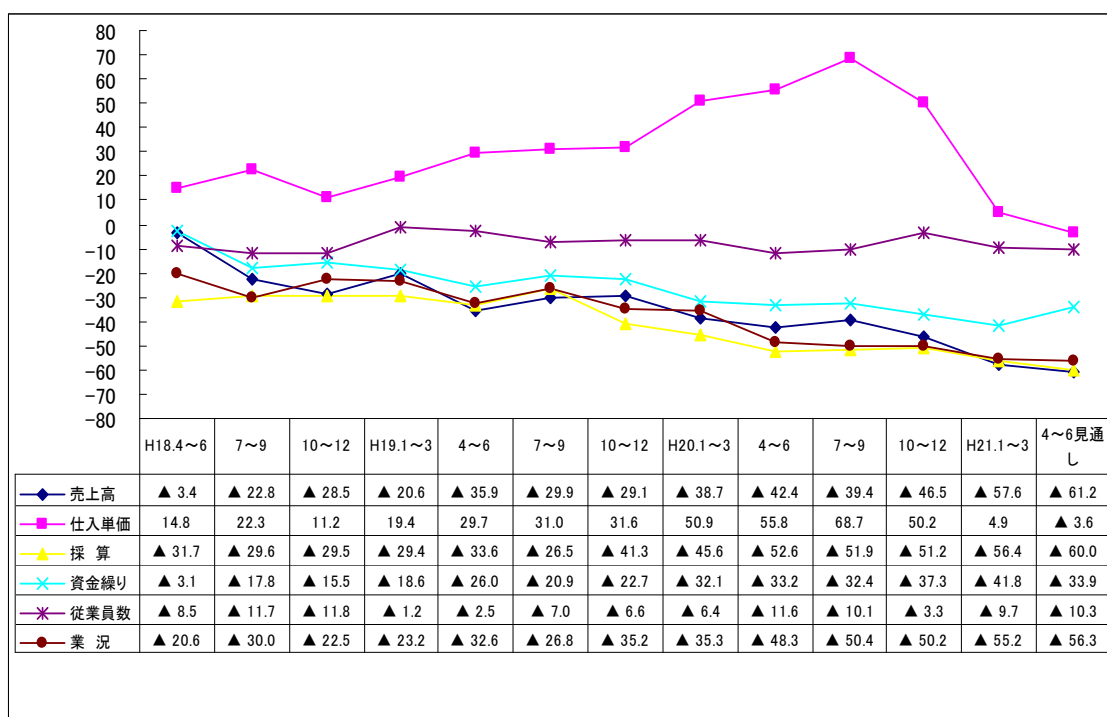


全体（福井県商工会地域中小企業）の景況

景気動向推移（前年同期比：DI 値）



最近の我が国経済を概観すると、欧米景気の長期低迷の中で、2009年の第1四半期（1-3月期）の経済成長率も二桁のマイナスが予想されるなど、深刻な様相を呈している。ちなみに、企業部門では、輸出減少に歯止めがかからない状況下、自動車・電子デバイスなど輸出企業を中心に設備投資が大幅に減少、在庫調整も成長率を押し下げる要因となっている。また、家計部門でも、雇用・所得環境のさらなる悪化、これに伴う消費マインドの冷え込みにより調整色が強まる展開となっており、ボーナスを中心とした給与の減少、雇用環境の先行き不安、株価下落による逆資産効果を背景に、個人消費が大幅に減少している。






一方、福井県でも、景気は引き続き悪化傾向を示している。ちなみに、企業部門では、生産活動が一部の分野で在庫調整の進展により下げ止まりの兆しがみられるものの、総じてみれば依然厳しい展開にあるほか、非製造分野でも需要減少のあおりから企業収益の悪化が恒常化している。また、家計部門でも、雇用・所得環境が悪化する中、個人消費が一段と弱まっている。





























































こうした中、今回（1~3月期）の景況調査をみると、景況感を示すDI値6項目中、仕入単価（逆指数）で前回調査（H20年10-12月期）の50.2から今回調査（H21年1-3月期）の4.9へと改善しているが、これを除く5項目で悪化している。特に、売上高は前回調査の▲46.5から今回調査▲57.6へ、採算が同▲51.2→同▲56.4へ、資金繰りが同▲37.3→同▲41.8へと低下しており、この結果、業況は同▲50.2→同55.2へと悪化。また、4-6月期の見通しに関しても、総じて弱気が支配している。

一方、今回調査の売上高と採算につき、そのDI値を全国と比較すると、売上高は全国と同水準にあるものの、採算が全国より僅かながら高位にある。

また、この間の新規設備投資については、今期の実施値が6.7%にとどまり、引き続き前回調査の計画値（7.5%）を下回っている。

全国・福井景気動向 平成 21 年 1 月～3 月 (対前年同期比：D I 値)

D I 値	100～15.1	15～0.1	0～-15	-15.1～-40	-40.1～-100
天気図					
傾向	好転	やや好転	やや悪化	悪化	大幅に悪化

業種別 / 項目別	売上額	仕入単価	採算	資金繰り	従業員数	業況	
全国	全体						
	DI 値	▲ 57.4	25.5	▲ 58.3	▲ 42.9	▲ 12.2	▲ 60.0
	製造業						
	DI 値	▲ 58.4	27.8	▲ 61.2	▲ 45.7	▲ 19.9	▲ 60.0
	建設業						
	DI 値	▲ 48.9	35.9	▲ 60.9	▲ 44.5	▲ 15.3	▲ 57.5
	小売業						
	DI 値	▲ 62.7	11.2	▲ 58.0	▲ 42.3	▲ 7.4	▲ 58.7
	サービス業						
DI 値	▲ 56.3	32.2	▲ 55.2	▲ 40.7	▲ 9.3	▲ 56.1	
福井	全体						
	DI 値	▲ 57.6	4.9	▲ 56.4	▲ 41.8	▲ 9.7	▲ 55.2
	製造業						
	DI 値	▲ 64.8	6.3	▲ 65.7	▲ 48.6	▲ 18.1	▲ 69.4
	建設業						
	DI 値	▲ 66.6	20.8	▲ 66.6	▲ 41.7	▲ 21.7	▲ 58.3
	小売業						
	DI 値	▲ 72.0	▲ 6.0	▲ 64.6	▲ 50.0	▲ 6.1	▲ 67.4
	サービス業						
DI 値	▲ 38.8	30.7	▲ 42.5	▲ 32.7	▲ 6.7	▲ 42.8	

※仕入単価はプラスになるほど悪化となります。